

# **MANUAL DE USUARIO: "SISTEMA PUNTO RESTAURANT"**

**ADMINISTRADOR**

+569 63242453  
[www.waliex.com](http://www.waliex.com)  
[asesoramiento@waliex.com](mailto:asesoramiento@waliex.com)

---



# PRODUCTOS POR SUCURSAL

## 9.1 Asociar Producto Listado

- Ir hacia la barra lateral, desplegar el menú “Almacén” y seleccionar “Productos X Sucursal”.
- Seleccionar la opción “Añadir Producto Listado”.

\* Debe seleccionar una sucursal para poder asociar un producto listado a la sucursal.

Dashboard

Aquí podrá ver los productos activos e inactivos.




Producto Asociados a Sucursal

**AÑADIR PRODUCTO LISTADO** Presione este botón para añadir un producto listado.

Seleccione una sucursal.

Sucursal \*  
Sucursal 2 de prueba

Estado \*  
Activo

Nombre Producto	Precio	Control Stock	Stock	Lista	Acciones
Arroz Chaufa Especial pequeño	1,000	Activado	19	Lista Arroz Especial	  

- Completar la tabla con los datos requeridos y luego seleccionar la opción “Crear”.

Crear Asociación de producto

**REGRESAR**

Listado \*

Producto \*

\* Campos Requeridos

**CREAR** Presione este botón para crear la asociación de un producto.

## 9.2 Ver Producto de Sucursal

- Ir hacia la barra lateral, desplegar el menú “Almacén” y seleccionar “Productos X Sucursal”.
- Seleccionar el icono celeste para ver un producto de la sucursal.

Dashboard

Presione este botón para ver los detalles de un producto de la sucursal.




Producto Asociados a Sucursal

AÑADIR PRODUCTO LISTADO

Seleccione una sucursal.

Sucursal \*  
Sucursal 2 de prueba

Estado \*  
Activo

Nombre Producto	Precio	Control Stock	Stock	Lista	Acciones
Arroz Chaufa Especial pequeño	1,000	Activado	19	Lista Arroz Especial	  

- Aquí podrás ver los detalles del producto, además podrá realizar las acciones señaladas en los botones verdes de la parte superior derecha.

Producto: Arroz Chaufa Especial pequeño

REGRESAR

Precio	Stock
1000	19
Control Stock	Precio Costo
Activado	700

Acciones

AGREGAR PRECIO COSTO

AÑADIR STOCK

HISTORIAL STOCK

HISTORIAL DE PRECIO

Al presionar estos botones puede:

- Agregar precio costo.
- Añadir stock.
- Historial stock.
- Historial de precio.

Lista Asociada: Lista Arroz Especial

Nombre	Valor
Salsa de Soya	100
Carne Vacuno	500

## ● AGREGAR PRECIO COSTO

- Seleccionar la opción "Agregar Precio Costo".



- Completar la tabla con el dato requerido y luego seleccionar la opción "Crear".

\* Para reemplazar el precio costo, repetir los mismos pasos.

A screenshot of a web form titled 'Crear Precio Costo'. At the top left is a pink square icon with a white clipboard. Below the title is an orange button labeled 'REGRESAR'. There is a text input field labeled 'Valor costo \*' with the number '0' entered. Below the input field is a note '\* Campos Requeridos'. At the bottom left is a pink button labeled 'CREAR'. A yellow arrow points from the 'CREAR' button to the text 'Presione este botón para agregar un precio costo.' on the right. A grey gear icon is in the top right corner.

## ● AÑADIR STOCK

- Seleccionar la opción “Añadir Stock”.



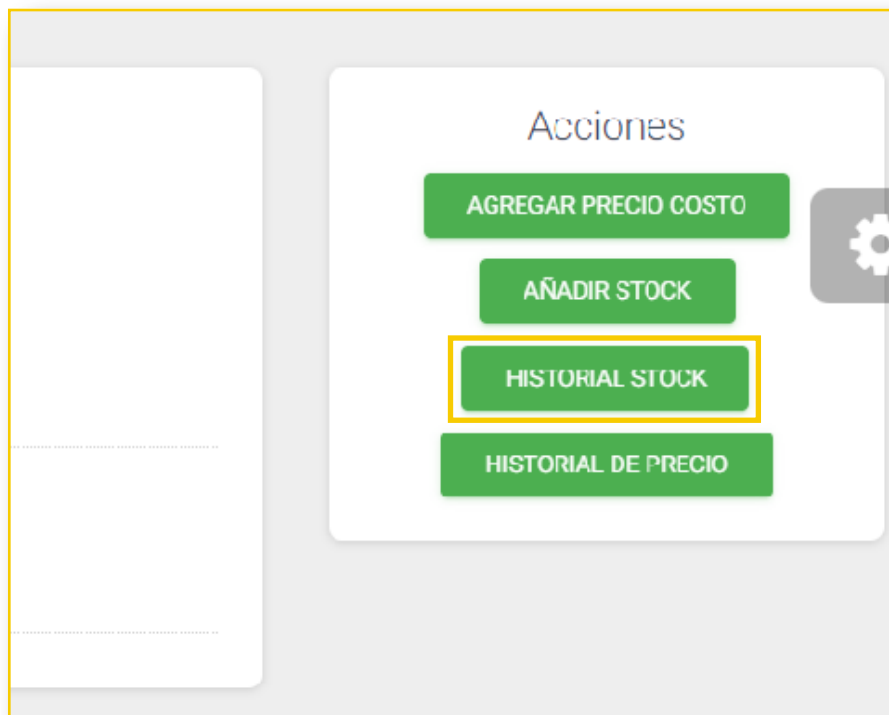
- Completar la tabla con el dato requerido y luego seleccionar la opción “Crear”.

\* Al añadir stock se sumará al stock actual.


A screenshot of a form titled 'Añadir Stock'. At the top left is a pink square icon with a white clipboard. Below the title is an orange button labeled 'REGRESAR'. There is a text input field labeled 'Cantidad a añadir \*' with the number '1' entered. Below the input field is a line of asterisks indicating required fields. At the bottom left is a pink button labeled 'CREAR'. A yellow arrow points from the 'CREAR' button to the text 'Presione este botón para añadir un stock.' on the right. A grey gear icon is in the top right corner.

## ● HISTORIAL DE STOCK

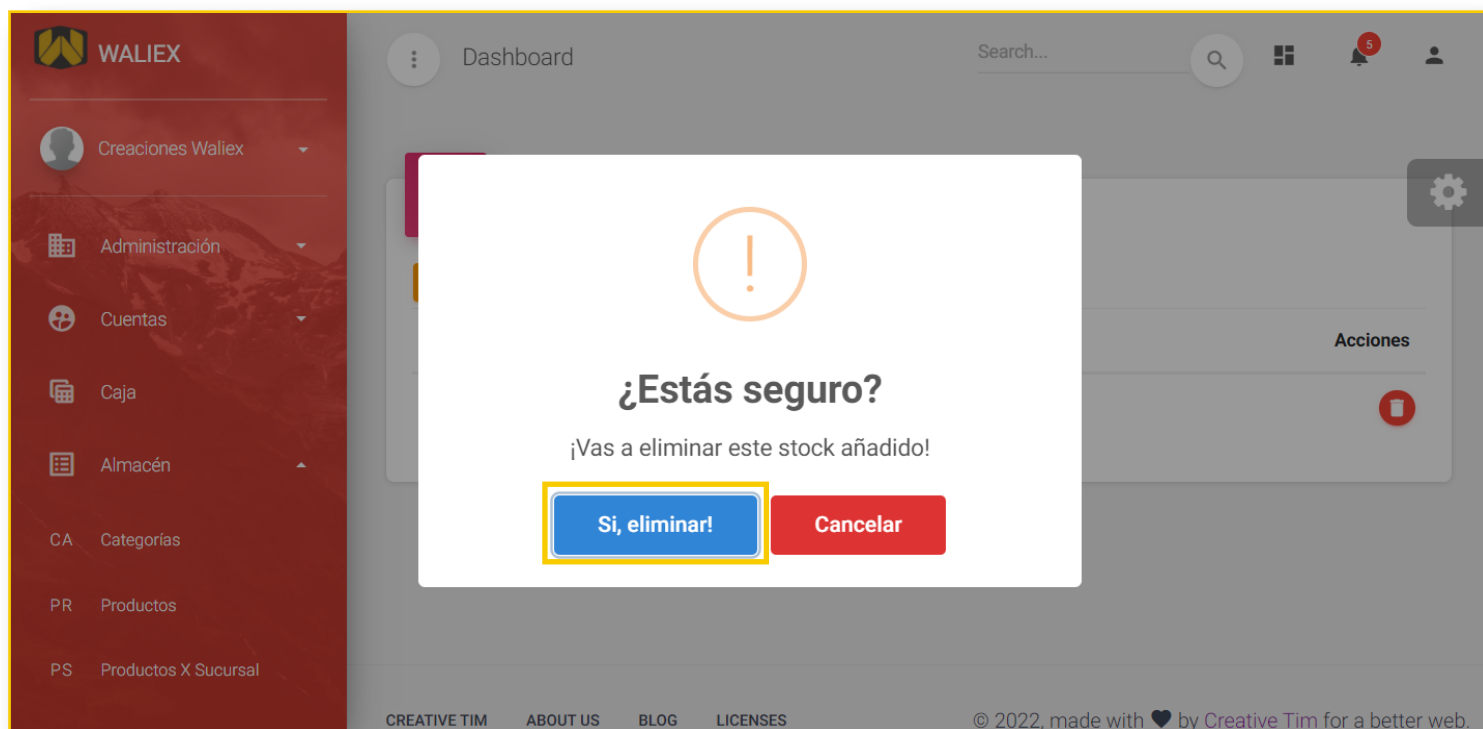
- Seleccionar la opción "Historial Stock".



- Aquí verá el historial de los stock agregados al producto.
- Presionar el icono rojo para eliminar un stock.

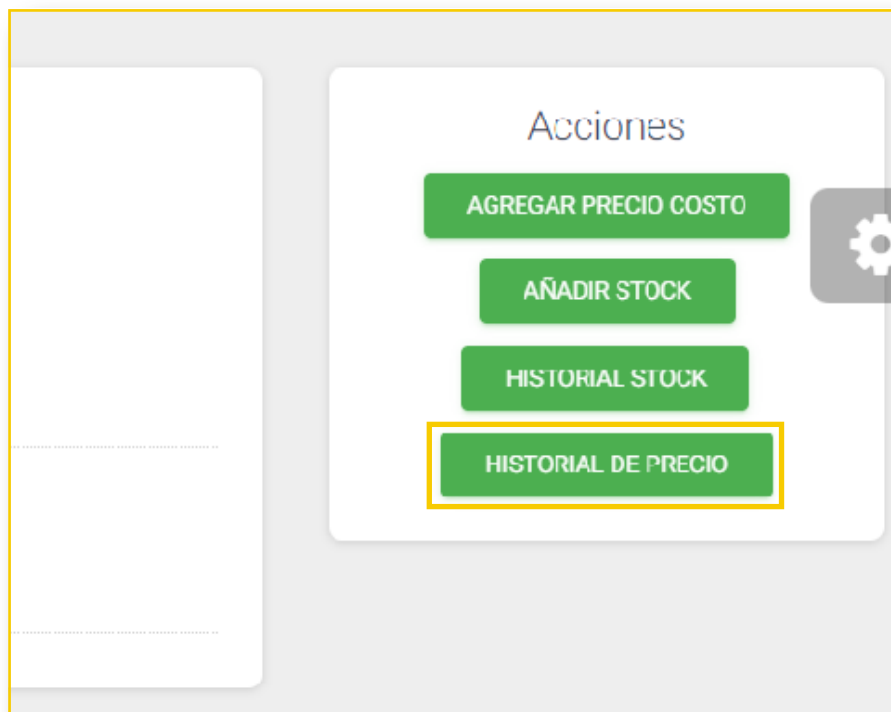
Historial Stock			
REGRESAR			
Fecha	Cantidad	Usuario	Acciones
03-03-2022	10	Soporte Waliex	Presione este botón para eliminar un stock. 

- Seleccionar la opción “Si, Eliminar” para confirmar la acción.




## ● HISTORIAL DE PRECIO

- Seleccionar la opción “Historial de Precio”.






- Aquí podrá ver el historial de precios y el historial de precio costo.



### Historial Precios

[REGRESAR](#)

Fecha	Precio
03-03-2022	1,000



### Historial Precio Costo

Fecha	Precio	Estado
03-03-2022	700	Actual

## 9.3 Editar Producto de Sucursal

- Ir hacia la barra lateral, desplegar el menú “Almacén” y seleccionar “Productos X Sucursal”.
- Seleccionar el icono verde para editar un producto de la sucursal.



WALIEX

- Caja
- Almacén
- CA Categorías
- PR Productos
- PS Productos X Sucursal**
- CF Config. Extra
- Egresos

Dashboard

Search...

Presione este botón para editar un producto de la sucursal.

Producto Asociados a Sucursal

[AÑADIR PRODUCTO LISTADO](#)

Sucursal \*  
Sucursal 2 de prueba

Estado \*  
Activo

Nombre Producto	Precio	Control Stock	Stock	Lista	Acciones
Arroz Chaufa Especial pequeño	1,000	Activado	19	Lista Arroz Especial	  

- Complete la tabla con los datos requeridos y luego seleccione “Editar”.

**Editar Producto Enlazado**

**REGRESAR**

Precio  
1000

☒ Cambiar Listado  
Listado \*  
Lista Arroz Especial

\* Campos Requeridos

**EDITAR** — Presione este botón para editar el producto de la sucursal.

## 9.4 Desactivar Producto de Sucursal

- Ir hacia la barra lateral, desplegar el menú “Almacén” y seleccionar “Productos X Sucursal”.
- Seleccionar el icono rojo para desactivar un producto de la sucursal.

\* Un producto desactivado se puede volver a activar en el apartado de inactivos.

**WALIEX**

Dashboard



Presione este botón para desactivar un producto de la sucursal.

Producto Asociados a Sucursal

**AÑADIR PRODUCTO LISTADO**

Sucursal \*  
Sucursal 2 de prueba

Estado \*  
Activo

Nombre Producto	Precio	Control Stock	Stock	Lista	Acciones
Arroz Chaufa Especial pequeño	1,000	Activado	19	Lista Arroz Especial	  

- Seleccionar la opción “Si, Desactivar!” para confirmar la acción.

