

# **MANUAL DE USUARIO: "SISTEMA DE COSTOS"**

**ADMINISTRADOR 3**

+569 63242453  
[www.waliex.com](http://www.waliex.com)  
[asesoramiento@waliex.com](mailto:asesoramiento@waliex.com)

---



# SALUD





## 8.1 Crear salud

- Ir hacia la barra lateral y desplegar el módulo de “Descuento”.
- Seleccionar el módulo de “Salud”.
- Hacer clic en el botón “Crear”.

\*Una salud inactiva, puede volver a activarse en el apartado de Inactivos.

The screenshot shows the software interface. On the left is a dark sidebar with a menu. The 'Descuento' module is highlighted, and the 'Salud' option is selected. The main area displays the 'Salud' module header with a '+ CREAR' button. Below this is a toggle for 'ACTIVO' and 'INACTIVO'. A table titled 'Activos e inactivos' lists health records. The table has columns for '#', 'Nombre', 'Comisión', and 'Acciones'. One record is shown: 'Fonasa' with a commission of '0.05'. The 'Acciones' column contains edit and delete icons. At the bottom of the table is a pagination control showing '1'.

#	Nombre	Comisión	Acciones
-	Fonasa	0.05	 

Crear Salud

×

Nombre \*

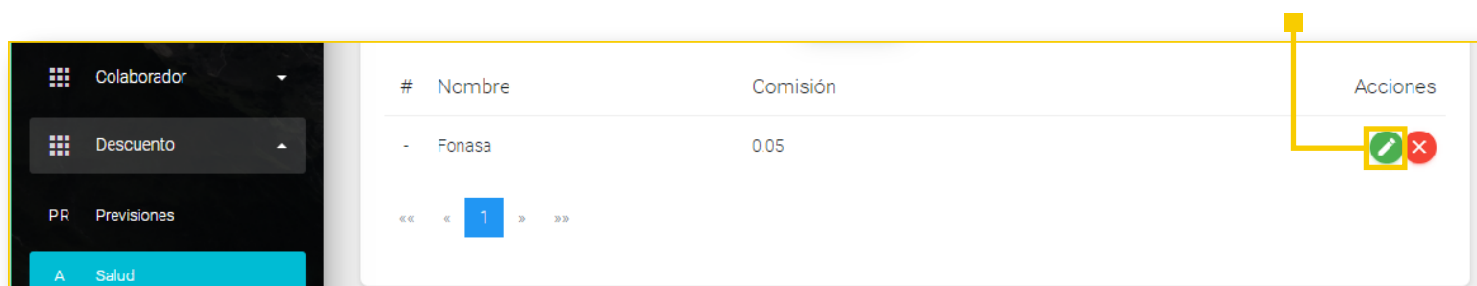
Comisión

"Para valores decimales utilizar ' .' (punto)"

CREAR

## 8.2 Editar salud

- En el módulo de “Salud” y hacer clic en el botón verde de un lápiz “Editar salud”.



Editar Salud

Nombre \*

Fonasa

Comisión

0.05

"Para valores decimales utilizar ' . ' (punto)"

EDITAR

## 8.3 Eliminar salud

- En el módulo de “Salud” hacer clic en el botón rojo de una x “Eliminar salud”.

