

MANUAL DE USUARIO: "SISTEMA PUNTO RESTAURANT"

ADMINISTRADOR SUCURSAL

+569 63242453
www.waliex.com
asesoramiento@waliex.com



WALIEX

VIVIR DIGITALIZADO

PRODUCTOS



8.1 Crear Producto

- Ir hacia la barra lateral, desplegar el menú “Almacén” y seleccionar “Productos”.
- Seleccionar la opción “Crear Producto”.

WALIEX

Crear Venta

Venta

Almacén

CA Categorías

PR **Productos**

PS Producto X Sucursal

CF Config. Extra

Egresos

Manuales

Productos de Empresa

Aquí podrá ver los productos activos e inactivos.

* RECUERDE QUE DEBE ASOCIAR LOS PRODUCTOS A UNA SUCURSAL EN "PRODUCTOS X SUCURSAL"

CREAR PRODUCTO Presione este botón para crear un producto.

PRODUCTOS INACTIVOS

Imagen	Nombre	Descripción	Categoría	Control Stock	Acciones
	CHAPSUI	CHAPSUI DE POLLO	Arroz Chaufa	Activado	
	ARROZ CHAUFA ESPECIAL PEQUEÑO	ARROZ CHAUFA ESPECIAL PEQUEÑO	Arroz Chaufa	Activado	

< 1 >

- Completar la tabla con los datos requeridos y luego seleccionar la opción “Crear”.

Crear Producto

REGRESAR

Nombre *

Descripción *

categoria *

Control Stock *

Activo

CREAR Presione este botón para crear un producto.

8.2 Ver Producto

- Ir hacia la barra lateral, desplegar el menú “Almacén” y seleccionar “Productos”.
- Seleccionar el icono celeste para ver el producto.

WALIEX

Crear Venta

Venta

Almacén

CA Categorías

PR Productos

PS Producto X Sucursal

CF Config. Extra

Egresos

Manuales

Productos de Empresa

Presiona este botón para ver un producto.

* RECUERDE QUE DEBE ASOCIAR LOS PRODUCTOS A UNA SUCURSAL EN "PRODUCTOS X SUCURSAL"

CREAR PRODUCTO

PRODUCTOS INACTIVOS

Imagen	Nombre	Descripción	Categoría	Control Stock	Acciones
	CHAPSUI	CHAPSUI DE POLLO	Arroz Chaufa	Activado	
	ARROZ CHAUFAS ESPECIAL PEQUEÑO	ARROZ CHAUFAS ESPECIAL PEQUEÑO	Arroz Chaufa	Activado	

<< 1 >>

- Aquí podrá ver los detalles del producto, además podrá asociarlo con un tipo de ingrediente.

* No podrá asociar el producto con un tipo de ingrediente si no lo ha creado previamente.

Producto: Arroz Chaufa Especial pequeño

REGRESAR

Nombre	Control Stock
Arroz Chaufa Especial pequeño	Activo
Estado	Categoría
Activo	Arroz Chaufa
Descripción	
Arroz Chaufa Especial pequeño	

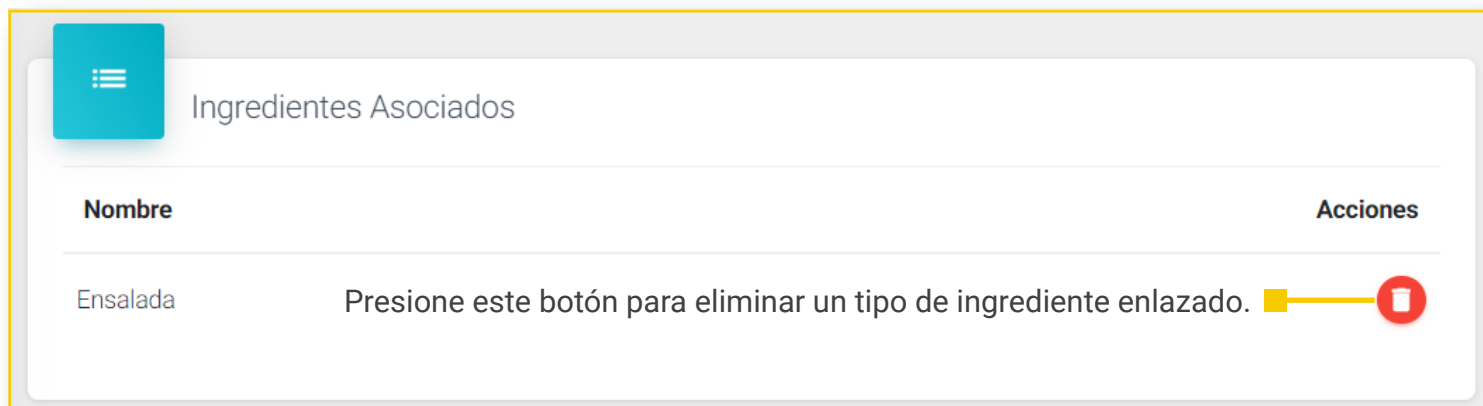
Asociar Tipo ingrediente

Tipo ingrediente


ASOCIAR

Despliegue las opciones, seleccione la opción que desea y luego presione "Asociar".

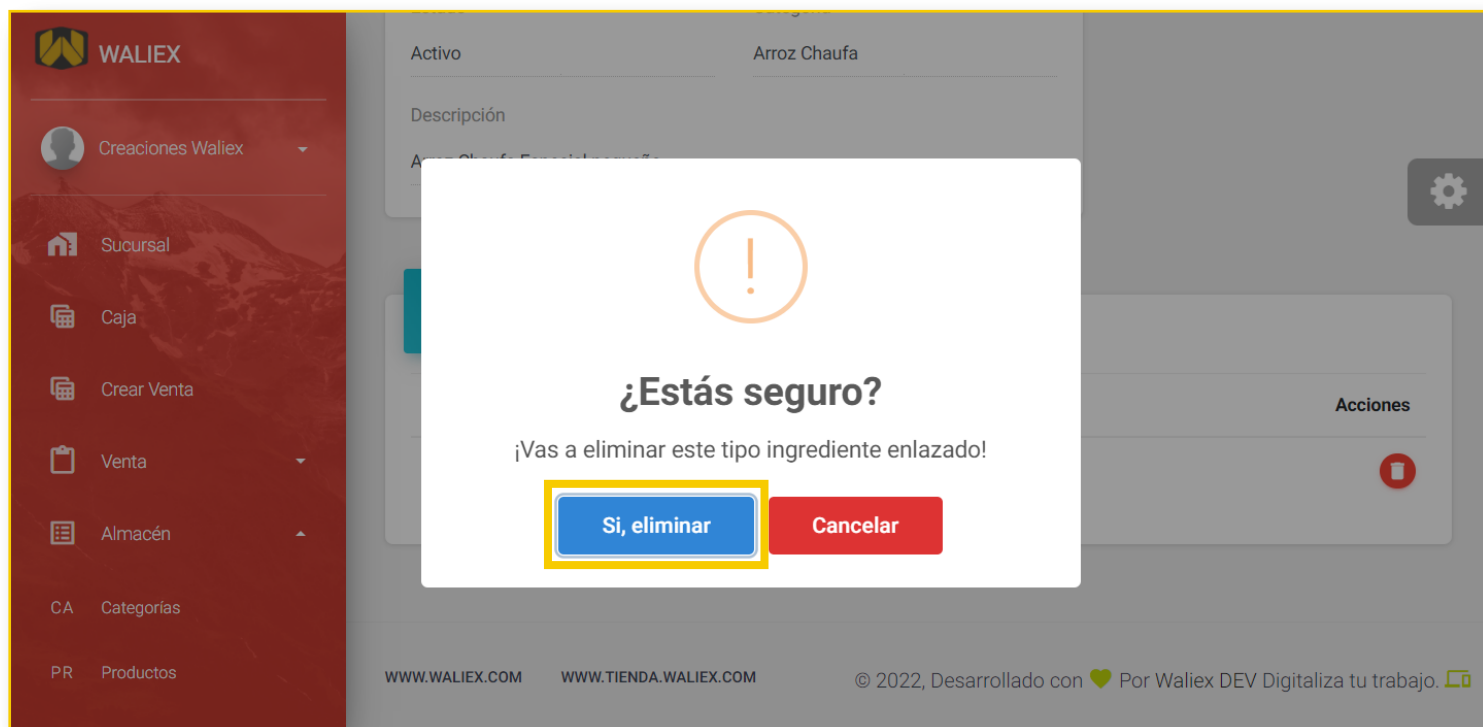
- Más abajo en el mismo lugar, podrá ver todos los ingredientes asociados al producto seleccionado anteriormente.
- Presionar el icono rojo para eliminar un tipo de ingrediente enlazado.



Ingredientes Asociados

Nombre	Acciones
Ensalada	Presione este botón para eliminar un tipo de ingrediente enlazado. 

- Seleccionar la opción “Si, Eliminar” para confirmar la acción.



WALIEX


Activo: Arroz Chaufa

Descripción: Arroz Chaufa Ensalada...

¿Estás seguro?


¡Vas a eliminar este tipo ingrediente enlazado!

Si, eliminar **Cancelar**

Acciones: 

CA Categorías

PR Productos

WWW.WALIEX.COM WWW.TIENDA.WALIEX.COM © 2022, Desarrollado con ❤ Por Waliex DEV Digitaliza tu trabajo. 

8.3 Agregar Imagen

- Ir hacia la barra lateral, desplegar el menú “Almacén” y seleccionar “Productos”.
- Seleccionar el icono amarillo para agregar una imagen del producto.

WALIEX

Crear Venta

Venta

Almacén

CA Categorías

PR **Productos**

PS Producto X Sucursal

CF Config. Extra

Egresos

Manuales

Productos de Empresa

Presiona este botón para agregar una imagen del producto.

* RECUERDE QUE DEBE ASOCIAR LOS PRODUCTOS A UNA SUCURSAL EN "PRODUCTOS X SUCURSAL"

CREAR PRODUCTO

PRODUCTOS INACTIVOS

Imagen	Nombre	Descripción	Categoría	Control Stock	Acciones
	CHAPSUI	CHAPSUI DE POLLO	Arroz Chaufa	Activado	
	ARROZ CHAUFA ESPECIAL PEQUEÑO	ARROZ CHAUFA ESPECIAL PEQUEÑO	Arroz Chaufa	Activado	

« 1 »

- Seleccione la imagen que desea agregar y luego presione la opción “Crear”.

Subir Imagen de producto

REGRESAR

Imagen

SELECCIONAR IMAGEN

Presione este botón para seleccionar una imagen.

CREAR

Presione este botón para crear la imagen.

8.4 Editar Producto

- Ir hacia la barra lateral, desplegar el menú “Almacén” y seleccionar “Productos”.
- Seleccionar el icono verde para editar un producto.

WALIEX

Crear Venta

Venta

Almacén

CA Categorías

PR **Productos**

PS Producto X Sucursal

CF Config. Extra

Egresos

Manuales

Productos de Empresa

Presiona este botón para editar un producto.

* RECUERDE QUE DEBE ASOCIAR LOS PRODUCTOS A UNA SUCURSAL EN "PRODUCTOS X SUCURSAL"

CREAR PRODUCTO

PRODUCTOS INACTIVOS

Imagen	Nombre	Descripción	Categoría	Control Stock	Acciones
	CHAPSUI	CHAPSUI DE POLLO	Arroz Chaufa	Activado	
	ARROZ CHAUFAS ESPECIAL PEQUEÑO	ARROZ CHAUFAS ESPECIAL PEQUEÑO	Arroz Chaufa	Activado	

<< 1 >>

- Complete la tabla con los datos requeridos y luego seleccione “Guardar”.

Editar Producto

REGRESAR

Nombre *

Arroz Chaufa Especial pequeño

Descripción *

Arroz Chaufa Especial pequeño

categoria *

Arroz Chaufa

Control Stock *

Activo

GUARDAR

Presione este botón para editar el producto.

8.5 Desactivar Producto

- Ir hacia la barra lateral, desplegar el menú “Almacén” y seleccionar “Productos”.
- Seleccionar el icono rojo para desactivar un producto.

* Un producto desactivado se puede volver a activar en el apartado de inactivos.

- Seleccionar la opción “Si, Desactivar” para confirmar la acción.

