

# **MANUAL DE USUARIO: "SISTEMA DE COSTOS"**

**ADMINISTRADOR 1**

+569 63242453  
[www.waliex.com](http://www.waliex.com)  
[asesoramiento@waliex.com](mailto:asesoramiento@waliex.com)

---



# USUARIOS



# 4 USUARIOS

## 4.1 Crear usuario

- Ir hacia la barra lateral y desplegar el módulo de “Gestión”.
- Seleccionar el módulo de “Usuarios”.
- Hacer clic en el botón “Crear usuario”.

\*Un usuario inactivo, puede volver a activarse en el apartado de Inactivos.

Usuarios

+ CREAR

ACTIVO INACTIVO

Buscar...

Usuarios activos e inactivos

#	Rut	Nombre	Apellido	Correo	Rol	Acciones
-	[redacted]	fernanda	villanueva	[redacted]@waliex.com	APOYO_LVL_1	[icon] [icon] [icon]
-	[redacted]	basthian	fig	[redacted]@gmail.com	ADMINISTRADOR_LVL_3	[icon] [icon] [icon]
-	[redacted]	giselle	cruz	[redacted]@waliex.com	ADMINISTRADOR_LVL_2	[icon] [icon] [icon]
-	[redacted]	Creaciones	Waliex	[redacted]@waliex.com	ADMINISTRADOR	
-	[redacted]	Soporte	Waliex	[redacted]@waliex.com	ADMINISTRADOR	

- Completar los datos de la tabla:

- Nombre
- Apellido
- Rut
- Contraseña
- Correo
- Rol

Crear Usuario

Nombre \*

Apellido

correo \*

Rut \*

Rol \*

Contraseña \*

CREAR

## 4.2 Cambiar contraseña de usuarios

- En el módulo de “Usuarios” hacer clic en el botón de la llave “Cambiar contraseña” en caso de querer cambiarla.







\*Los administradores 1 y 2 pueden cambiar la contraseña de un rol inferior al suyo.

Usuarios

+ CREAR

ACTIVO INACTIVO

Buscar...

#	Rut	Nombre	Apellido	Correo	Rol	Acciones
-	11-1	fernanda	villanueva	@waliex.com	APOYO_LVL_1	  
-	98-7	basthian	fig	@gmail.com	ADMINISTRADOR_LVL_3	  

- Ingresar nueva contraseña y hacer clic en “Editar contraseña”.

Editar Contraseña

Contraseña:

Ingresar Contraseña

Contraseña es requerido.

EDITAR CONTRASEÑA

### 4.3 Editar usuario

- En el módulo de “Usuarios” hacer clic en el botón verde del lápiz “Editar usuario”.

Usuarios

+ CREAR

ACTIVO INACTIVO

Buscar...

#	Rut	Nombre	Apellido	Correo	Rol	Acciones
-		fernanda	villanueva	@waliex.com	APOYO_LVL_1	<div></div> <div></div> <div></div>
-		basthian	fig	@gmail.com	ADMINISTRADOR_LVL_3	<div></div> <div></div> <div></div>

Editar Usuario

Nombre \*

fernanda

Apellido

villanueva

correo \*

@waliex.com

Rut \*

11.111.111-1

Rol. \*

APOYO\_LVL\_1

EDITAR

## 4.4 Eliminar usuario

- En el módulo de “Usuarios” hacer clic en el botón rojo de la x “Eliminar usuario”.

\*Un usuario inactivo, puede volver a activarse en el apartado de Inactivos.

Usuarios

+ CREAR

ACTIVO INACTIVO

Buscar...

#	Rut	Nombre	Apellido	Correo	Rol	Acciones
-	[REDACTED]	fernanda	villanueva	[REDACTED]@waliex.com	APOYO_LVL_1	[Key] [Edit] [Delete]
-	[REDACTED]	basthian	fig	[REDACTED]@gmail.com	ADMINISTRADOR_LVL_3	[Key] [Edit] [Delete]

!

**¿Estas seguro?**

Vas a desactivar a este usuario.

SI, DESACTIVAR! CANCELAR

