

MANUAL DE USUARIO: "SISTEMA DE COSTOS"

ADMINISTRADOR 1

+569 63242453
www.waliex.com
asesoramiento@waliex.com



CLIENTES CC

(CLIENTES CENTRO DE COSTOS)

14 CLIENTES CC

14.1 Crear cc

- Ir hacia la barra lateral y seleccionar el módulo de “Clientes CC”.
- Hacer clic en el botón “Crear”.

Creaciones Wallex

- Inicio
- Caja Mensual
- Cliente CC**
- Bodega
- U Utensilios
- S Agregar Stock
- Colaborador
- Descuento

CENTRO DE COSTOS CLIENTES

+ CREAR

ACTIVO CERRADO

Buscar...

Centro de costos activos e inactivos

Cliente	Fecha Inicio	Valor CC	Total Costo	Utilidad	Acciones
kr	07/03/2022 10:37:46	\$10,000			
Coca Co	07/03/2022 10:37:34	\$50,001			

<< < 1 > >>

Crear Centro de costo

×

Cliente...

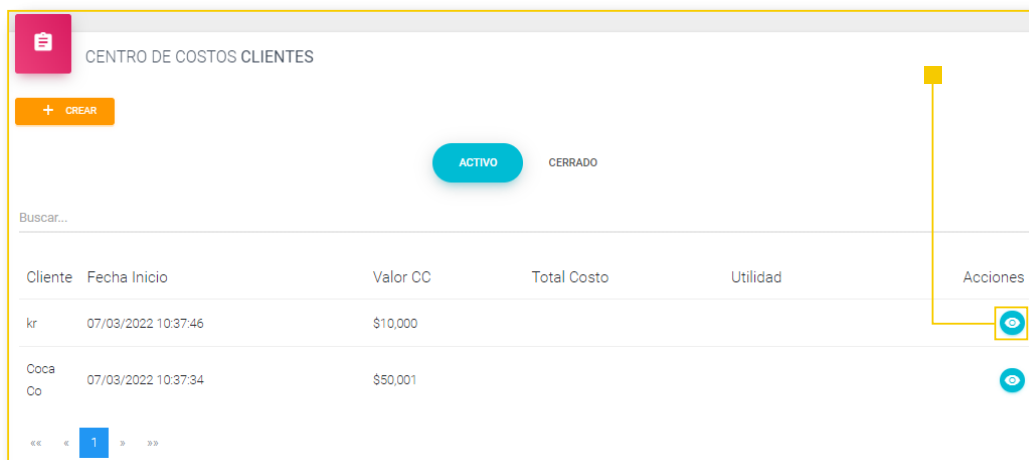
Precio Servicio *

0

- Completar los datos de la tabla:
 - Seleccionar cliente
 - Precio servicio

14.2 Ver detalle CC

- En el módulo de clientes CC, seleccionar la opción azul “Ver detalle CC”.



CLIENTE

Con este botón puede generar un documento PDF.

CENTROS Retroceder. Con este botón puede ver los movimientos de la caja. **MOVIMIENTO CAJA**

Cliente: Coca Co **Fecha:** 07/03/2022 10:37:34 **Número:** 3

Valor Servicio: \$50,001 **Utilidad:** -\$12,726,736 **Total Costos:** \$12,776,737

Utensilios: \$6,000 **Egresos:** \$1 **Liquidaciones:** \$12,776,736

+ ASOCIAR TRABAJADOR Con este botón puede añadir un trabajador al CC. Cerrar centro de costos. **CERRAR**

#	Nombre	Apellido	Telefono	Telefono Emer.	Liquidación	Acciones
-	Bastian	Figueroa	957721556		Abierta	
-	Fernanda	Villanueva	975718490	582214423	Sin Liquidación	

+ CREAR LISTA UTENSILIOS Con este botón puede crear lista de utensilios.

#	Fecha	Total	Estado	Acciones
-	07/03/2022 11:21:53	\$5,000	Aprobado	
-	07/03/2022 11:22:23	\$1,000	Aprobado	

+ CREAR EGRESO Con este botón puede crear egresos del CC.





#	Fecha	Monto	Comentario	Acciones
-	07/03/2022 11:24:17	\$10000	Gastos de luz	

+ AGREGAR MANO DE OBRA Con este botón puede agregar mano de obra.

#	Fecha	Monto	Comentario	Acciones
-	07/03/2022 11:24:23	\$1000	Manos de obra extra	

14.3 Asociar trabajador

- En el módulo de los detalles de centro de costos, seleccionar el botón “Asociar trabajador”

+ ASOCIAR TRABAJADOR						X CERRAR
#	Nombre	Apellido	Telefono	Telefono Emer.	Liquidación	Acciones
-	Basthian	Figueroa	957721556		Abierta	 
-	Fernanda	Villanueva	975718490	582214423	Sin Liquidación	 

Asociar Trabajador





Trabajador...

- Seleccionar al trabajador.

14.4 Crear y ver liquidación

Crear liquidación:

- Hacer clic en el botón verde “Crear liquidación”.

+ ASOCIAR TRABAJADOR						X CERRAR
#	Nombre	Apellido	Telefono	Telefono Emer.	Liquidación	Acciones
-	Basthian	Figueroa	957721556		Abierta	 
-	Fernanda	Villanueva	975718490	582214423	Sin Liquidación	 

Las casillas que tengan "" son obligatorias.

←

Tipo Trabajador: ☒ Planta ☐ Part-Time Con este botón puede especificar si es por planta o par- time

Fecha *
dd-mm-aaaa

SUELDO BASE		DÍAS TRABAJADOS		MONTO MES	
Suelto *	360000	Días Trabajados	0	Monto Mes	0
GRATIFICACIÓN		HORAS EXTRAS		FERIADOS	
% Gratificación	20000	Gratificación	0	Cantidad Horas Extra	0
		Valor Horas Extra	0	Horas Feriado	0
				Valor Hora Feriado	0
PRODUCCIÓN		INDEMNIZACIÓN		RESPONSABILIDAD	
Monto Producción	0	Bono Produccion	0	Monto Indemnización	0
		Bono Indemnizacion	0	Monto Responsabilidad	30000
				Bono Responsabilidad	0
ALIMENTACIÓN		TOTAL IMPONIBLE			
Alimentación	10000	Total Imponible	0		
COLACIÓN		MOVILIZACIÓN		CARGAS FAMILIARES	
Colación	20000	Movilización	20000	Nº Carga Familiar	4
		Valor Movilizacion	0	Valor Carga Familiar	150000
TOTAL HABER					
Total Haber 0					
AFP		SEGURO CESANTÍA		HORAS FALTANTES	
Afp	0	Seguro Cesantía	0	Horas Faltantes	0
				Valor Hora Faltante	0
TOTAL DESCUENTO		TOTAL PAGO			
Total Descuento	0	Total a Pagar	0		
ANTICIPO		LÍQUIDO A PAGAR			
Anticipo	0	Líquido A Pagar	0		

CREAR Con este botón crea la liquidación.

Liquidación Creada Correctamente!

OK

● Completar los datos de la tabla:

- | | | |
|-------------------|-------------------|---------------------|
| ● Fecha | ● Sueldo base | ● Días trabajados |
| ● Monto mes | ● Gratificación | ● Horas extras |
| ● Feriados | ● Producción | ● Indemnización |
| ● Responsabilidad | ● Alimentación | ● Total imponible |
| ● Colación | ● Movilización | ● Cargas familiares |
| ● Total haber | ● AFP | ● Salud |
| ● Seguro cesantía | ● Horas faltantes | ● Total descuento |
| ● Anticipo | | ● Líquido a pagar |

Ver liquidación:

- Hacer clic en el botón azul “Ver liquidación”.

+ ASOCIAR TRABAJADOR						X CERRAR	
#	Nombre	Apellido	Telefono	Telefono Emer.	Liquidación	Acciones	
-	Bastian	Figueroa	957721556		Abierta		
-	Fernanda	Villanueva	975718490	582214423	Sin Liquidación		

Liquidación

Con este botón puede generar un documento PDF.

Con este botón puede editar la liquidación. EDITAR

CERRAR

Con este botón puede cerrar la liquidación.

TEMPO MAT

Liquidación de Remuneraciones Soc. Com. Tempomat SpA..





Nombre		Nº Empleado	Rut	Período
Bastian Figueroa		3	11.111.111-1	04/03/2022
Cliente: Coca Co			C.Familiares	% Salud
AFP	Habitat	0		0.05
Días Trabajados	19			
Haberes		Descuentos		
Sueldo Base	\$200,000	Cotización Obligatoria		\$8,955
Monto del Mes	\$126,667	Salud		\$6,397
Monto Hrs. Extras	\$0	Valor Horas Descuentos		\$0
Gratificación	\$12,666,700			
Bono Indemnización	\$0	Seguro de Cesantía		\$1,279
Asig. Familiar	\$0			
Movilización	\$0			
Colación	\$0			
Producción	\$0			
Días Feriados	\$0			
Bono Responsabilidad	\$0			
Total Haber	\$12,793,367	Total Descuento		\$16,631
		Anticipo		\$0
		Alimentación		\$0
Total Imponible	\$12,793,367	Líquido a pagar		\$12,776,736


Declaro que he recibido de Soc. Com. Tempomat SpA.. La suma como valor líquido a pagar y que queda todo a mi entera satisfacción, que no tengo cobro alguno diferente a los que indican en esta liquidación.

FIRMA DEL TRABAJADOR _____

14.5 Eliminar trabajador de CC


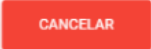
- En el módulo de clientes CC, seleccionar la opción roja “Eliminar trabajador”.

+ ASOCIAR TRABAJADOR						X CERRAR
#	Nombre	Apellido	Telefono	Telefono Emer.	Liquidación	Acciones
-	Basthian	Figueroa	957721556		Abierta	 
-	Fernanda	Villanueva	975718490	582214423	Sin Liquidación	 



¿Estas seguro?

Vas a eliminar la Asociación de este Trabajador al Centro de costo.

14.6 Crear lista de utensilios

- En el módulo de clientes CC, seleccionar el botón “Crear lista de utensilios”.

+ CREAR LISTA UTENSILIOS				
#	Fecha	Total	Estado	Acciones
-	07/03/2022 11:21:53	\$5,000	Aprobado	 
-	07/03/2022 11:22:23	\$1,000	Aprobado	 
-	09/03/2022 16:46:36	\$4,000	En Espera	  

Crear Lista

Utensilio...





Cantidad

Utensilio	Precio	Cantidad	SubTotal	Acciones
-----------	--------	----------	----------	----------

14.7 Ver y eliminar lista de utensilios

Ver lista de utensilios:

- En el módulo de clientes CC, seleccionar el botón azul “Ver lista de utensilios”.

+ CREAR LISTA UTENSILIOS				
#	Fecha	Total	Estado	Acciones
-	07/03/2022 11:21:53	\$5,000	Aprobado	 
-	07/03/2022 11:22:23	\$1,000	Aprobado	 
-	09/03/2022 16:46:36	\$4,000	En Espera	  


Con este botón puede generar un documento PDF.

DETALLE LISTA DE UTENSILIOS			
CLIENTE: Coca Co			
FECHA: 07/03/2022			
Utensilio	Precio	Cantidad	SubTotal
Escobillon 2l VisMak	\$1,000	5	\$5,000
TOTAL:			\$5,000

Eliminar lista de utensilios:

- En el módulo de clientes CC, seleccionar el botón “Eliminar lista”.

+ CREAR LISTA UTENSILIOS				
#	Fecha	Total	Estado	Acciones
-	07/03/2022 11:21:53	\$5,000	Aprobado	 
-	07/03/2022 11:22:23	\$1,000	Aprobado	 
-	09/03/2022 16:46:36	\$4,000	En Espera	  



¿Estas seguro?


Vas a eliminar la lista.

SI, ELIMINAR!
CANCELAR

14.8 Aprobar lista de utensilios

- En el módulo de clientes CC, seleccionar el botón verde “Aprobar”.

+ CREAR LISTA UTENSILIOS				
#	Fecha	Total	Estado	Acciones
-	07/03/2022 11:21:53	\$5,000	Aprobado	 
-	07/03/2022 11:22:23	\$1,000	Aprobado	 
-	09/03/2022 16:46:36	\$4,000	En Espera	  




¿Estas seguro?

Vas a Aprobar la lista asociada al Centro de costo.

14.9 Crear y eliminar egreso

Crear egreso

- En el módulo de clientes CC, seleccionar el botón “Crear egreso”.

+ CREAR EGRESO				
#	Fecha	Monto	Comentario	Acciones
-	07/03/2022 11:24:17	\$1	ed	

Crear Perdida

Dinero


1

Comentario

CREAR PERDIDA

Eliminar egreso


- En el módulo de clientes centro de costos, seleccionar el botón rojo “Eliminar egreso”.

+ CREAR EGRESO				
#	Fecha	Monto	Comentario	Acciones
-	07/03/2022 11:24:17	\$1	ed	

14.10 Agregar y eliminar mano de obra

Agregar mano de obra

- En el módulo de clientes CC, seleccionar el botón “Agregar mano de obra”.

+ AGREGAR MANO DE OBRA				
#	Fecha	Monto	Comentario	Acciones
-	07/03/2022 11:24:23	\$1	da	

Eliminar mano de obra

- En el módulo de clientes CC, seleccionar el botón rojo “Eliminar mano de obra”.

+ AGREGAR MANO DE OBRA				
#	Fecha	Monto	Comentario	Acciones
-	07/03/2022 11:24:23	\$1	da	