

MANUAL DE USUARIO: "SISTEMA DE COSTOS"

ADMINISTRADOR 1

+569 63242453
www.waliex.com
asesoramiento@waliex.com

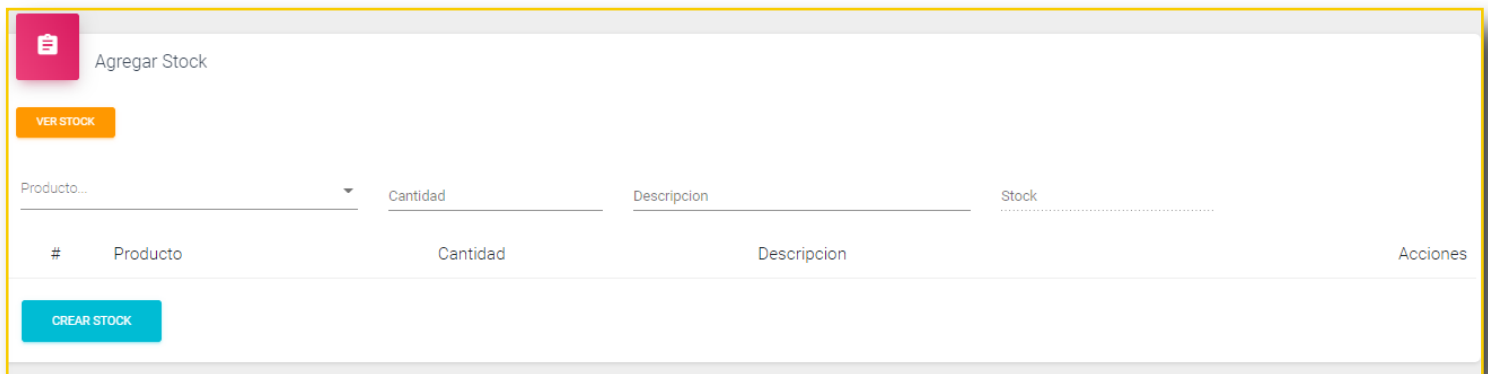
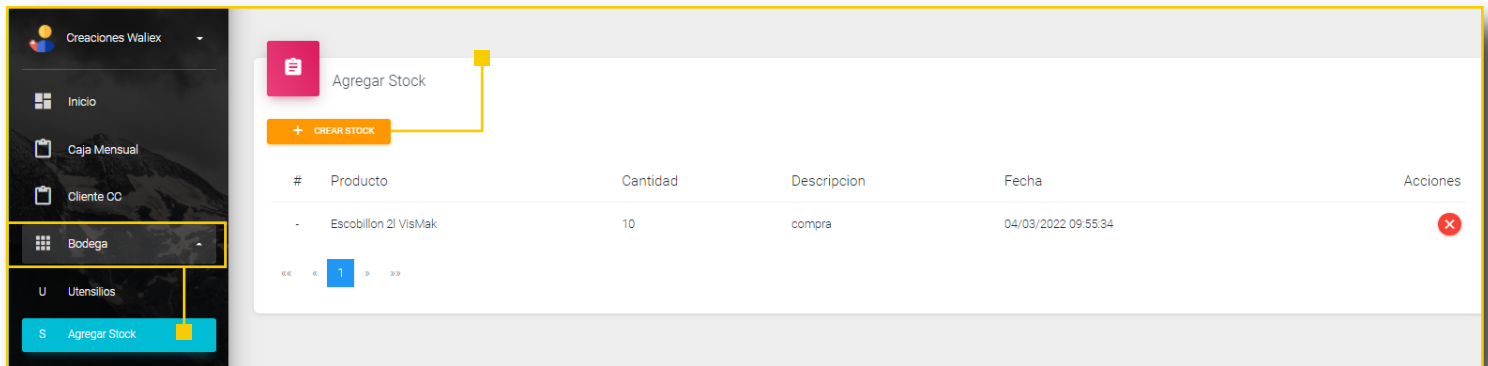


AGREGAR STOCK

13 STOCK

13.1 Agregar stock

- Ir hacia la barra lateral y desplegar el módulo de “Bodega”.
- Seleccionar el módulo de “Agregar stock”.
- Hacer clic en el botón “Crear”.



- Completar los datos de la tabla:

- Producto
- Cantidad
- Descripción
- Stock


13.2 Eliminar stock


- Hacer clic en el botón rojo “Eliminar stock”.

 Agregar Stock

+ CREAR STOCK

#	Producto	Cantidad	Descripcion	Fecha	Acciones
-	Escobillon 2l VisMak	10	compra	04/03/2022 09:55:34	





¿Estas seguro?

Vas a eliminar el stock agregado

SI, ¡ELIMINAR!

CANCELAR

