

MANUAL DE USUARIO: "SISTEMA DE ESTÉTICA CANINA"

+569 63242453
www.waliex.com
asesoramiento@waliex.com



Four yellow L-shaped corner brackets are positioned around the title text, two at the top and two at the bottom, framing it.

GESTIÓN GENERAL



7.1 Gestión de Usuarios

● CREAR USUARIO

- Para crear un usuario, ir hacia la barra lateral, desplegar el menú “Gestión General” y seleccionar “Usuarios”.
- Seleccionar la opción “Crear Usuario”.

ESTETICA CANINA

Venta-Productos

RV Registrar Venta

VE Ver Venta

Gestión General

US Usuarios

CL Clientes

EG Egresos

EM Empresa

Gestión Mascotas

Presione este botón para crear un usuario.

Usuarios Activos

CREAR USUARIO


USUARIOS INACTIVOS

Buscar...

Nombre	Rut	Correo	Teléfono	Acciones
Giselle Andrea	22333444-5	asesoramiento@waliex.com	911122333	
Fernanda Villanueva	8787878788	fernanda.vi@waliex.com	898787888	
Fabio Alderete	87767889-5	fabio.alderete00@gmail.com	6463633335	
Gissel Sanchez	32424424-2	creaciones@waliex.com	234553537	
Soporte Waliex	11222333-4	soporte@waliex.com	582424041	

Al presionar este botón puede ver los usuarios activos e inactivos.

- Completar la tabla con los datos requeridos y luego seleccionar “Crear”.

 Crear Usuario

REGRESAR

Nombre *

Apellido *

Rut *

Teléfono *

Correo *

Rol *

Contraseña *

* Campos Requeridos

CREAR

Presione este botón para crear un usuario.

Complete los datos de la tabla:

- Nombre.
- Apellido.
- Rut.
- Teléfono.
- Correo.
- Rol.
- Contraseña.

● VER USUARIO

- Para ver los datos de un usuario, ir hacia la barra lateral, desplegar el menú “Gestión General” y seleccionar “Usuarios”.
- Para ver los datos de un usuario, seleccione el ícono celeste.

ESTETICA CANINA

Venta-Productos

RV Registrar Venta

VE Ver Venta

Gestión General

US Usuarios

CL Clientes










EG Egresos

Usuarios Activos

CREAR USUARIO

USUARIOS INACTIVOS

Buscar...

Nombre	Rut	Correo	Teléfono	Acciones
Giselle Andrea	22333444-5	asesoramiento@waliex.com	911122333	  
Fernanda Villanueva	8787878788	fernanda.vi@waliex.com	898787888	  
Fabio Alderete	87767889-5	fabio.alderete00@gmail.com	6463633335	  

- En esta sección podrá ver los detalles del usuario.

Usuario

REGRESAR

Nombre	Apellido
Giselle	Andrea
Correo Electrónico	Rut
asesoramiento@waliex.com	22333444-5
Telefono	Dirección
911122333	

● EDITAR USUARIO

- Para editar los datos de un usuario, ir hacia la barra lateral, desplegar el menú “Gestión General” y seleccionar “Usuarios”.
- Para editar los datos de un usuario seleccione el ícono verde.

ESTETICA CANINA

Venta-Productos

RV Registrar Venta

VE Ver Venta

Gestión General

US Usuarios

CL Clientes

EG Egresos

Usuarios Activos

CREAR USUARIO

USUARIOS INACTIVOS

Buscar...

Nombre	Rut	Correo	Teléfono	Acciones
Giselle Andrea	22333444-5	asesoramiento@waliex.com	911122333	
Fernanda Villanueva	8787878788	fernanda.vi@waliex.com	898787888	
Fabio Alderete	87767889-5	fabio.alderete00@gmail.com	646363335	

Presione este botón para editar los datos de un usuario.

- Completar la tabla con los datos que desea editar y luego seleccionar “Editar”.

Editar Usuario

REGRESAR

Nombre *

Gissel

Apellido *

Sanchez

Rut *

77777777

Teléfono *

77777777

Correo *

creaciones@waliex.com

Rol *

Admin

* Campos Requeridos

EDITAR

Presione este botón para editar los datos del usuario.

● DESACTIVAR USUARIO

- Para desactivar un usuario, ir hacia la barra lateral, desplegar el menú “Gestión General” y seleccionar “Usuarios”.
- Para desactivar un usuario, seleccione el ícono rojo.

* Un usuario desactivado se puede volver a activar en el apartado de inactivos.

ESTETICA CANINA

Venta-Productos

RV Registrar Venta

VE Ver Venta

Gestión General

US Usuarios

CL Clientes

EG Egresos

Usuarios Activos

CREAR USUARIO

USUARIOS INACTIVOS

Buscar...

Nombre	Rut	Correo	Teléfono	Acciones
Giselle Andrea	22333444-5	asesoramiento@waliex.com	911122333	
Fernanda Villanueva	8787878788	fernanda.vi@waliex.com	898787888	
Fabio Alderete	87767889-5	fabio.alderete00@gmail.com	646363335	

Presione este botón para desactivar un usuario.

- Seleccionar la opción “Si, Desactivar” para confirmar la acción.

ESTETICA CANINA

Gissel Sanchez

Inicio

Caja

Bodega-Productos

Venta-Productos

RV Registrar Venta

VE Ver Venta

Gestión General

USUARIOS INACTIVOS

Search...

¿Estas seguro?

¡Vas a desactivar este usuario!

Si, Desactivar! **Cancelar**

Teléfono	Acciones
911122333	
898787888	
646363335	
234553537	

7.2 Gestión de Clientes

● CREAR CLIENTE

- Para crear un cliente, ir hacia la barra lateral, desplegar el menú “Gestión General” y seleccionar “Clientes”.
- Seleccionar la opción “Crear Cliente”.

ESTETICA CANINA

US Usuarios

CL Clientes

EG Egresos

EM Empresa

Gestión Mascotas

Agenda

Fichas Caninas

Reporte Canino

Lista de Clientes Activos

Presione este botón para crear un cliente.

Al presionar este botón puede ver los clientes activos e inactivos.

CREAR CLIENTE

CLIENTES INACTIVOS

Buscar...

Nombre	Rut	Correo	Teléfono	Dirección	Acciones
Giselle Cruz	126075413	giselle@gmail.com	997744221	loa 1111	
Daniela Lopez	14753258-4	dani_lop@yopmail.com	984153666	Acacias 2233	
Fernanda Villanueva	3253253252	fernanda.vi@waliex.com		Linderos 876	

< 1 >

- Completar la tabla con los datos requeridos y luego seleccionar “Crear”.

Crear Cliente

REGRESAR

Nombre *

Apellido *

Rut

Teléfono

Correo

Dirección

* Campos Requeridos

CREAR

Complete los datos de la tabla:

- Nombre.
- Apellido.
- Rut.
- Teléfono
- Correo
- Dirección.

● EDITAR CLIENTE

- Para editar un cliente, ir hacia la barra lateral, desplegar el menú “Gestión General” y seleccionar “Clientes”.
- Para editar un cliente seleccionar el ícono verde.

ESTETICA CANINA

US Usuarios

CL Clientes

EG Egresos

EM Empresa

Gestión Mascotas

Agenda

Fichas Caninas







Reporte Canino

Lista de Clientes Activos

CREAR CLIENTE

CLIENTES INACTIVOS

Buscar...

Nombre	Rut	Correo	Teléfono	Dirección	Acciones
Giselle Cruz	126075413	giselle@gmail.com	997744221	loa 1111	 
Daniela Lopez	14753258-4	dani_lop@yopmail.com	984153666	Acacias 2233	 
Fernanda Villanueva	3253253252	fernanda.vi@waliex.com		Linderos 876	 

« 1 »

- Completar la tabla con los datos que desea editar y luego seleccionar “Editar”.

Editar Cliente

REGRESAR

Nombre *

Giselle

Apellido *

Cruz

Rut

126075413

Teléfono

997744221

Correo

giselle@gmail.com

Dirección

loa 1111

* Campos Requeridos

EDITAR

Presione este botón para guardar los cambios.

● DESACTIVAR CLIENTE

- Para desactivar un cliente, ir hacia la barra lateral, desplegar el menú “Gestión General” y seleccionar “Clientes”.
- Para desactivar un cliente seleccionar el ícono rojo.

* Un cliente desactivado se puede volver a activar en el apartado de inactivos.

ESTETICA CANINA

US Usuarios

CL Clientes

EG Egresos

EM Empresa

Gestión Mascotas

Agenda

Fichas Caninas

Reporte Canino

Lista de Clientes Activos

CREAR CLIENTE

CLIENTES INACTIVOS

Buscar...

Nombre	Rut	Correo	Teléfono	Dirección	Acciones
Giselle Cruz	126075413	giselle@gmail.com	997744221	loa 1111	
Daniela Lopez	14753258-4	dani_lop@yopmail.com	984153666	Acacias 2233	
Fernanda Villanueva	3253253252	fernanda.vi@waliex.com		Linderos 876	

< 1 >

- Seleccionar la opción “Si, Desactivar!” para confirmar la acción.

ESTETICA CANINA

Gissel Sanchez

Inicio

Caja

Bodega-Productos

Venta-Productos

Gestión General

US Usuarios

CL Clientes

Search...

CLIENTES INACTIVOS

¿Estas seguro?

¡Vas a desactivar este cliente!

Si, !desactivar! **Cancelar**

Nombre	Dirección	Acciones
221	loa 1111	
666	Acacias 2233	
Fernanda Villanueva	3253253252	fernanda.vi@waliex.com
Linderos 876		

7.3 Gestión de Egresos

● CREAR EGRESO

- Para crear un egreso, ir hacia la barra lateral, desplegar el menú “Gestión General” y seleccionar “Egreso”.
- Seleccionar la opción “Crear Egreso”.

* No puede crear ventas, compras o egresos si no hay una caja creada previamente.

ESTETICA CANINA

Venta-Productos

Gestión General

US Usuarios

CL Clientes

EG Egresos

EM Empresa

Gestión Mascotas

Search...

Presione este botón para crear un egreso.

Al presionar este botón puede ver los egresos en proceso y finalizados.

CREAR EGRESO

EGRESOS FINALIZADOS

Fecha	Precio	Descripción	Acciones
07/02/2022 12:39	1,500	Transporte	

« 1 »

- Completar la tabla con los datos requeridos y luego seleccionar “Crear”.

Crear Egreso

REGRESAR

Precio *

0

Descripción *

Estado *

Finalizado

CREAR

Presione este botón para crear la compra.

● FINALIZAR EGRESO

- Para finalizar un egreso, ir hacia la barra lateral, desplegar el menú “Gestión General” y seleccionar “Egreso”.
- Para finalizar un egreso seleccionar el ícono celeste.

ESTETICA CANINA

Venta-Productos

Gestión General

US Usuarios

CL Clientes

EG Egresos

EM Empresa



Gestión Mascotas

Search...

Lista de Egresos Caja Actual

CREAR EGRESO

EGRESOS FINALIZADOS

Fecha	Precio	Descripción	Acciones
07/02/2022 12:39	1,500	Transporte	 

« 1 »

Presione este botón para finalizar un egreso.

- Seleccionar la opción “Si, Finalizar” para confirmar la acción.

ESTETICA CANINA

Gissel Sanchez

Inicio

Caja

Bodega-Productos

Venta-Productos

Gestión General

US Usuarios

CL Clientes

Search...

¿Estas seguro?

Vas a Finalizar este Egreso!

Si, Finalizar!

Cancelar

EGRESOS FINALIZADOS

Acciones

● ELIMINAR EGRESO

- Para eliminar un egreso, ir hacia la barra lateral, desplegar el menú “Gestión General” y seleccionar “Egreso”.
- Para eliminar un egreso seleccionar el ícono rojo.

ESTETICA CANINA

Venta-Productos

Gestión General

US Usuarios

CL Clientes

EG Egresos

EM Empresa



Gestión Mascotas

Search...

Lista de Egresos Caja Actual

CREAR EGRESO

EGRESOS FINALIZADOS

Fecha	Precio	Descripción	Acciones
07/02/2022 12:39	1,500	Transporte	 

« 1 »

Presione este botón para eliminar un egreso.

- Seleccionar la opción “Si, Eliminar” para confirmar la acción.

ESTETICA CANINA

Gissel Sanchez

Inicio

Caja

Bodega-Productos

Venta-Productos

Gestión General

US Usuarios

CL Clientes

Search...

¿Estas seguro?



Vas a eliminar este Egreso!

Si, Eliminar!

Cancelar

EGRESOS FINALIZADOS

Acciones

7.4 Gestión de Empresas

● AGREGAR IMAGEN

- Para agregar una imagen, ir hacia la barra lateral, desplegar el menú “Gestión General” y seleccionar “Empresa”.
- Seleccionar la opción “Agregar Imagen”.

ESTETICA CANINA

Gestión General

- US Usuarios
- CL Clientes
- EG Egresos
- EM Empresa**
- Gestión Mascotas
- Agenda
- Fichas Caninas
- Reporte Canino

Datos Empresa

Nombre	Razón social
Estética Canina	Demo - Estética canina
Rut empresa	Contacto
77006905-k	565444446

ACCIONES

- AGREGAR IMAGEN
- AGREGAR RED SOCIAL
- AGREGAR CORREO

Al presionar este botón puede agregar una imagen.

Correos

Correo	Estado	Acciones
ventas@cx.cl	Activo	

Redes Sociales

Nombre	Url	Acciones
Facebook	www.facebook.com/tienda.waliex	

- En esta sección podrá agregar una imagen y eliminarla si así lo desea.

Imágenes

Imagen	Acciones

Al presionar este botón puede eliminar una imagen.

● AGREGAR RED SOCIAL

- Para agregar una red social, ir hacia la barra lateral, desplegar el menú “Gestión General” y seleccionar “Empresa”.
- Seleccionar la opción “Agregar Red Social”.

The screenshot shows the 'ESTETICA CANINA' dashboard. On the left, the 'Gestión General' menu is expanded, and 'Empresa' is selected. In the main area, the 'Datos Empresa' section displays company information. To the right, the 'ACCIONES' section contains three buttons: 'AGREGAR IMAGEN', 'AGREGAR RED SOCIAL' (highlighted with a yellow box), and 'AGREGAR CORREO'. A yellow line points from the highlighted button to the text below.

Al presionar este botón puede agregar una red social.

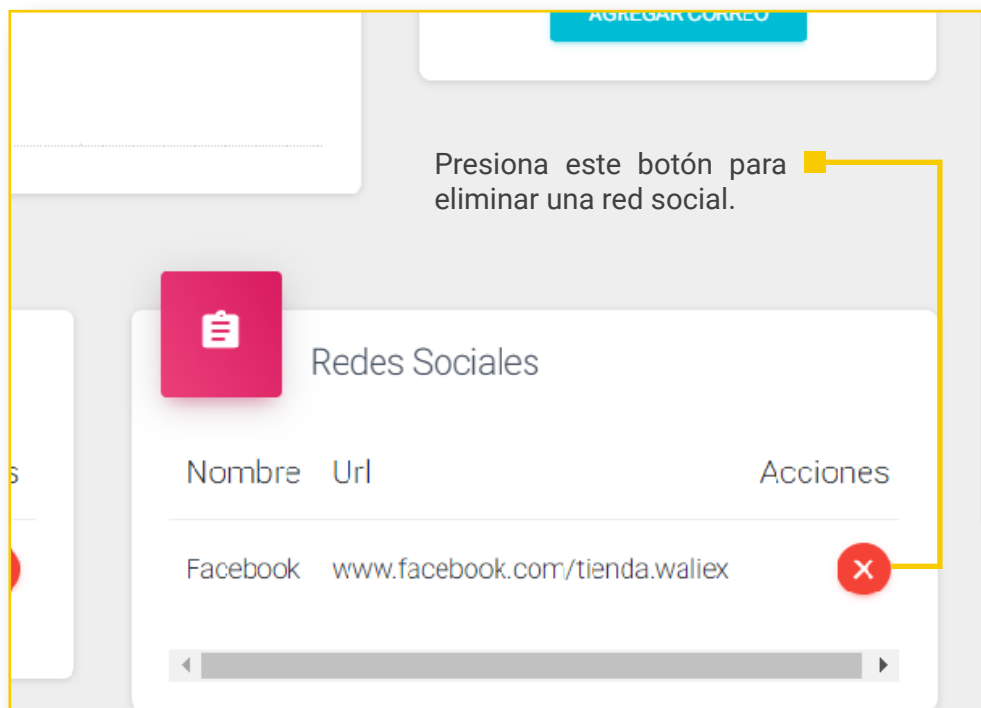
- Completar la tabla con los datos requeridos y luego seleccionar “Crear”.

The screenshot shows the 'Crear Red Social' form. It has two input fields: 'Nombre *' and 'Url *'. Below the fields is a pink 'CREAR' button, which is highlighted with a yellow box and a line pointing to the text below.

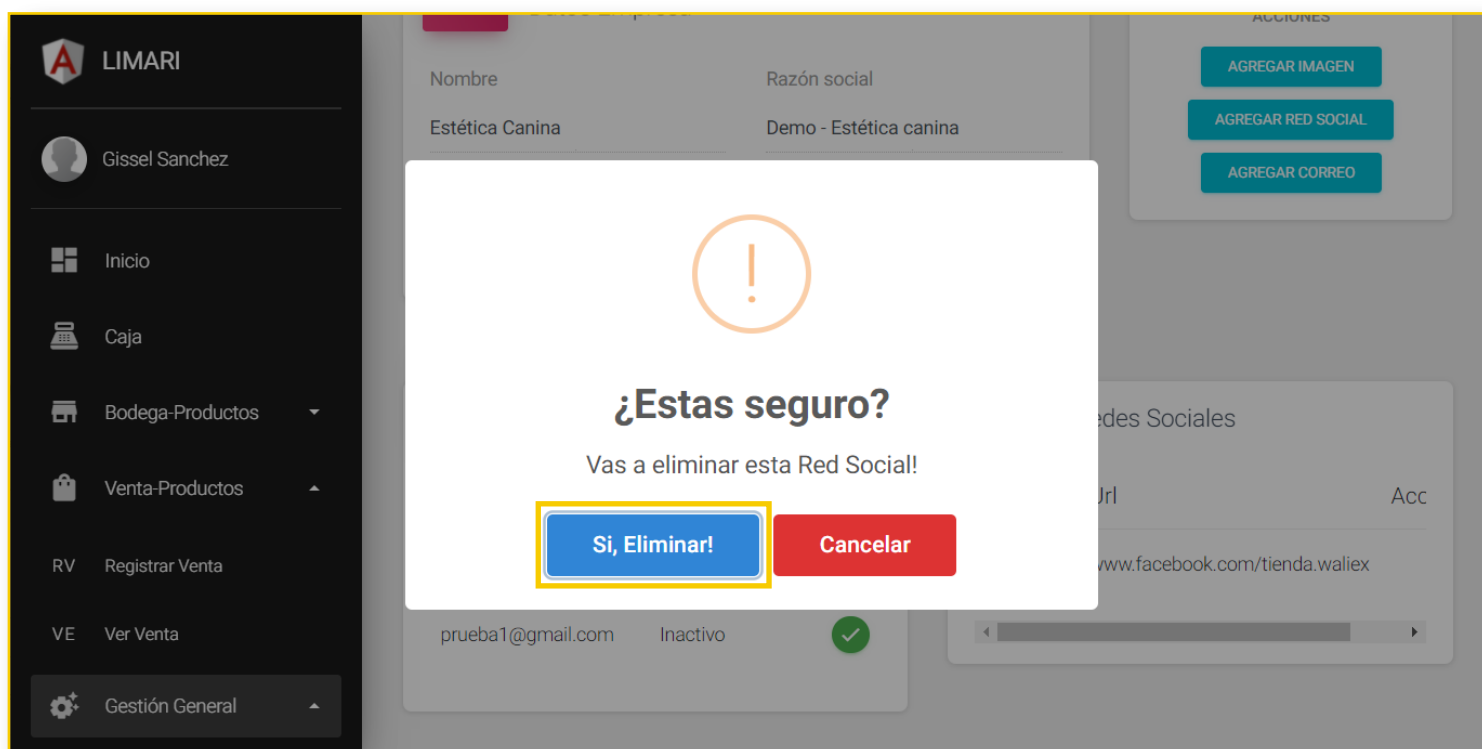
Presione este botón para crear una red social.

● ELIMINAR RED SOCIAL

- Para eliminar una red social, ir hacia la barra lateral, desplegar el menú “Gestión General” y seleccionar “Empresa”.
- Seleccionar el ícono rojo para eliminar una red social.



- Seleccionar la opción “Si, Eliminar” para confirmar la acción.



● AGREGAR CORREO

- Para agregar una red social, ir hacia la barra lateral, desplegar el menú “Gestión General” y seleccionar “Empresa”.
- Seleccionar la opción “Agregar Correo”.

ESTETICA CANINA

Gestión General

- US Usuarios
- CL Clientes
- EG Egresos
- EM Empresa**
- Gestión Mascotas
- Agenda
- Fichas Caninas
- Reporte Canino

Datos Empresa

Nombre	Razón social
Estética Canina	Demo - Estética canina
Rut empresa	Contacto
77006905-k	565444446

ACCIONES

- AGREGAR IMAGEN
- AGREGAR RED SOCIAL
- AGREGAR CORREO**

Al presionar este botón puede agregar un correo.

Correos

Correo	Estado	Acciones
ventas@cx.cl	Activo	✕

Redes Sociales

Nombre	Url	Acciones
Facebook	www.facebook.com/tienda.waliex	✕

- Completar la tabla con el datos requeridos y luego seleccionar “Crear”.

Crear Correo

REGRESAR

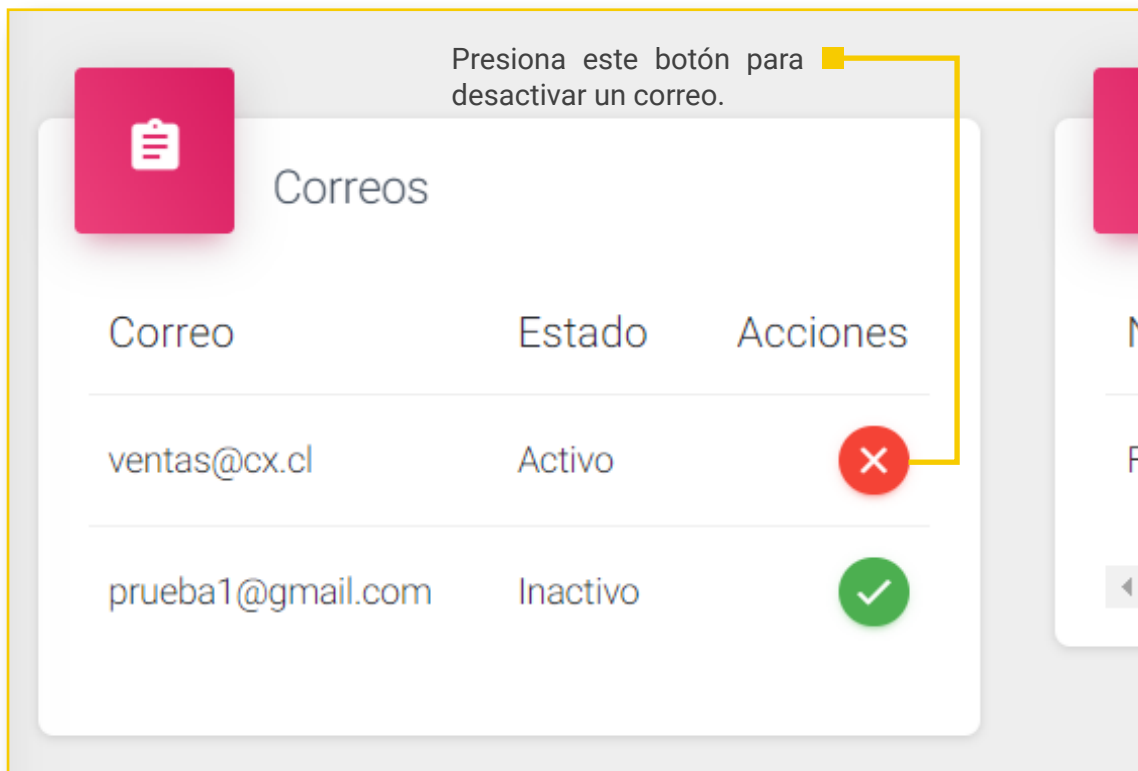
Correo *

CREAR Presione este botón para crear un correo.

● DESACTIVAR CORREO

- Para desactivar un correo, ir hacia la barra lateral, desplegar el menú “Gestión General” y seleccionar “Empresa”.
- Seleccionar el ícono rojo para desactivar un correo.

* Un correo desactivado se puede volver a activar en el apartado de inactivos.



- Seleccionar la opción “Si, Eliminar” para confirmar la acción.

