

# **MANUAL DE USUARIO: "SISTEMA CONCESIONARIAS"**

**+569 63242453**  
**www.waliex.com**  
**asesoramiento@waliex.com**

---



# CREAR VENTAS



- Ir hacia barra lateral y seleccionar clientes.

Presione este botón para crear una venta para un cliente.

The screenshot shows a web application interface. On the left is a dark sidebar with a list of menu items: 'LA Listado', 'FU Funcionamiento', 'RE Revisión', 'Clientes' (highlighted with a yellow box), 'Cotización', 'Ventas', and 'Vehículos'. The main area is white and contains a search bar labeled 'Buscar'. Below the search bar is a table with the following columns: 'Nombre', 'Rut', 'Correo', 'Teléfono', 'Dirección', and 'Acciones'. The table contains three rows of client data. The 'Acciones' column for each row contains three buttons: a green button with a shopping cart icon, a blue button with a pencil icon, and a red button with an 'X' icon. A yellow box highlights the green shopping cart button for the first client, 'Renta Car'. Below the table, there is a pagination control showing 'Clientes por página 10' and '1 - 3 of 3'.

Nombre	Rut	Correo	Teléfono	Dirección	Acciones
Renta Car	11.111.111-1	renta.car@gmail.com	111111111	Calama 123	
Fabio alde	737.783.789-K	fabio@gmail.com	983789898	Antofagasta	
Juanito Perez	7.738.938.739-K	juantio@gmail.com	938389890	Tarapaca	

Clientes por página 10 1 - 3 of 3

**\*Para realizar una venta, primero debe de tener el cliente creado**

## 7.1 Métodos de pago

- Al seleccionar el vehículo, se abren nuevos datos con su precio a pagar.
- A continuación se señalan los siguientes datos:

Información de Venta

Selecciona vehículo  
TOYOTA SUPRA 2019 Patente:GGEZ69

Valor  
10000000

Comisión  
0

Total Valores  
10000000

Saldo  
10000000

Transferencia  
0

Descuento  
0

CREAR ABONO POR VEHÍCULO

FORMA DE PAGO

GENERAR VENTA

Total a cobrar:  
\$10,000,000

Métodos de pago disponibles.

- Valor: Valor total del vehículo.
- Transferencia: Costo adicional por transferencia.
- Comisión: Comisión adicional para el vendedor.
- Descuento: Descuento realizado.
- Total Valores: Valor total de la venta.
- Saldo: Saldo pendiente a pagar.


## Abono por vehículo

- Al seleccionar la opción “Crear abono por vehículo”, se crea un nuevo cuadro para ingresar los datos del vehículo que se abonará.

\*Al ingresar el precio del vehículo abonado, se irá descontando del monto total a cobrar.

\*Solo se puede abonar 1 solo vehículo.

\*La venta si se puede generar aunque haya un saldo pendiente.



### Abono por Vehículo

Tipo	Marca	Modelo
-----	-----	-----
Precio	Año	Patente
2000000	2022	-----
Motor	Color	Chasis
-----	-----	-----

OCULTAR

OCULTAR Y ELIMINAR

GENERAR VENTA

**Total a cobrar:**  
**\$8,000,000**

■ Complete los datos de la tabla:

- |          |         |           |
|----------|---------|-----------|
| ● Tipo   | ● Marca | ● Modelo  |
| ● Precio | ● Año   | ● Patente |
| ● Motor  | ● Color | ● Chasis  |

## Forma de pago

- Al seleccionar la opción “Forma de pago”, se crea un nuevo cuadro para elegir el método de pago.

\*Al agregar el valor a pagar, se irá descontando del monto total a cobrar.

\*Al desactivar la opción de “Letras” se eliminarán las letras creadas.

\*Al desactivar la opción de “Cheques” se eliminarán los cheques creados.

\$

Método de Pago

Métodos de pago en letras.  
\*Se abre un nuevo cuadro.

☐

Letras

Métodos de pago en Cheques.  
\*Se abre un nuevo cuadro.

☐

Cheques

Selecciona Forma Pago

Método de Pago es requerido

Valor

Valor es requerido

Fecha

dd-mm-aaaa

Fecha es requerida

AGREGAR

OCULTAR/ELIMINAR

Forma de Pago	Valor	Fecha Pago	Estado	Eliminar
credito 9	1,000,000	05-01-2022	Pendiente	X

GENERAR VENTA

Datos del pago

Total a cobrar:

\$7,000,000

\*Se pueden agregar más pagos, es decir, puede abonar un vehículo, pagar en efectivo, utilizar un cheque y el resto pagarlo en letras. Es a libre elección.

## Agregar letras

- Al activar la opción “Letras”, se crea un nuevo cuadro para añadir los datos de las letras a pagar.

\*Al desactivar la opción de “Letras” se eliminarán las letras creadas.

\*Al generar el listado de letras, se irá descontando del monto total a cobrar.

\$

Letras

Datos a ingresar.

Fecha Pago

dd-mm-aaaa

Fecha de pago es requerida

Valor

Valor es requerido

Cantidad

Cantidad es requerida

GENERAR LISTADO

Con este botón se agrega una letra.

N° Letra	Valor	Fecha Pago	Estado	Acción
1	300,000	20-01-2022	Pendiente	<div></div> <div></div>
2	300,000	20-02-2022	Pendiente	<div></div> <div></div>
3	300,000	20-03-2022	Pendiente	<div></div> <div></div>

GENERAR VENTA

Con este botón se edita una letra.

Total a cobrar:

\$6,100,000

- Se le abrirá un cuadro de confirmación para eliminar la letra.

!

¿Estas seguro?

Esta opción eliminará esta letra

ACEPTAR

CANCELAR

## Agregar cheques

- Al activar la opción “Cheques”, se crea un nuevo cuadro para añadir la cantidad de cheques, la fecha de pago y valor.

\*Al desactivar la opción de “Cheques” se eliminarán las letras creadas.

\*Al generar el listado de “Cheques”, se irá descontando del monto total a cobrar.

\*Cantidad: n° de letras a generar.

\$

Cheques

Datos

Fecha Pago

dd-mm-aaaa

Fecha de pago es requerida

Valor

Valor es requerido

Cantidad

Cantidad es requerida

GENERAR LISTADO

Con este botón se agrega una cheque.

N° Letra	Valor	Fecha Pago	Estado	Acción
1	3,000,000	28-01-2022	Pendiente	<div> <div></div> <div></div> </div> <div>Con este botón se elimina un cheque.</div>

GENERAR VENTA

Con este botón se edita un cheque.

Total a cobrar:

\$3,100,000

- Se le abrirá un cuadro de confirmación para eliminar el cheque.

!

¿Estas seguro?

Esta opción eliminará este cheque


ACEPTAR

CANCELAR



- Al seleccionar “Editar cheque” o “Editar letra”, se le abrirá este cuadro para editar los datos ya ingresados.

Cuotas

Detalle

Fecha Vencimiento

dd-mm-aaaa

Estado

Pendiente

Total


1123

ACTUALIZAR

CERRAR

- Al hacer clic en “Generar venta”, la venta se puede registrar sin importar que no se haya pagado por completo.

Se confirmará la venta y será dirigido al módulo de Ventas. (Punto 10).




**¿Seguro de crear la venta?**

La suma de los pagos no coinciden con el valor total, falta  
\$3100000

Crear

Cancelar



**Venta Registrada**

OK

