

MANUAL DE USUARIO:

"SISTEMA DE GESTIÓN DE VENTAS Y REPARTOS"

+569 63242453
www.waliex.com
asesoramiento@waliex.com



CLIENTES



7 CLIENTES

7.1 Crear cliente

- Ir hacia la barra lateral y seleccionar el módulo de “Clientes”.

Clientes de la Empresa

[+ CREAR CLIENTE](#) Con este botón puede crear el cliente.

Activos Inactivos

Clientes activos e inactivos

Buscar...

Nombre	Rut	Dirección	Correo	Telefono	Acciones
Juan Pérez	11.222.333-4	Loa 1111	juanp@hotmail.cl	22445512	
Fernanda Villa		Juan trabuco 2121			
Laura Lopez	11.222.444-5	Villa lond 322	lauralop@hotmail.com	50503730	
Juan Francisco	11111111-1	Linderos 112	Francisju@gmail.com	998845215	

● Completar los datos de la tabla:

- Nombre
- Rut
- Correo
- Teléfono
- Dirección

Crear Cliente de la Empresa

VOLVER

Con este botón puede volver al módulo de "Clientes".

Nombre:

Rut:

Correo:

Telefono:

Dirección:

Con este botón se creará el cliente.

CREAR

7.2 Editar cliente

- En el módulo de "Clientes", hacer clic en el icono verde "Editar cliente".

Nombre	Rut	Dirección	Correo	Telefono	Acciones
Juan Pérez	11.222.333-4	Loa 1111	juanp@hotmail.cl	22445512	<div> <div></div> <div></div> </div>
Fernanda Villa		Juan trabuco 2121			<div> <div></div> <div></div> </div>

- Actualizar datos de la tabla:

Editar Cliente de la Empresa

VOLVER Con este botón puede volver al módulo de "Clientes".

Nombre:
Juan Pérez

Rut:
11.222.333-4

Correo:
juanp@hotmail.cl

Telefono:
22445512





Dirección:
Loa 1111


EDITAR Con este botón editará los datos.

7.3 Eliminar cliente

- En el módulo "Clientes", hacer clic en el icono rojo "Desactivar cliente".

*Un cliente inactivo, puede volver a activarse en el apartado de Inactivos.

Nombre	Rut	Dirección	Correo	Telefono	Acciones
Juan Pérez	11.222.333-4	Loa 1111	juanp@hotmail.cl	22445512	 
Fernanda Villa		Juan trabuco 2121			 



¿Estas seguro?

Vas a desactivar a este Cliente.

Sí, Desactivar! **No**

