

MANUAL DE USUARIO: "SISTEMA DE ESTÉTICA CANINA"

+569 63242453
www.waliex.com
asesoramiento@waliex.com



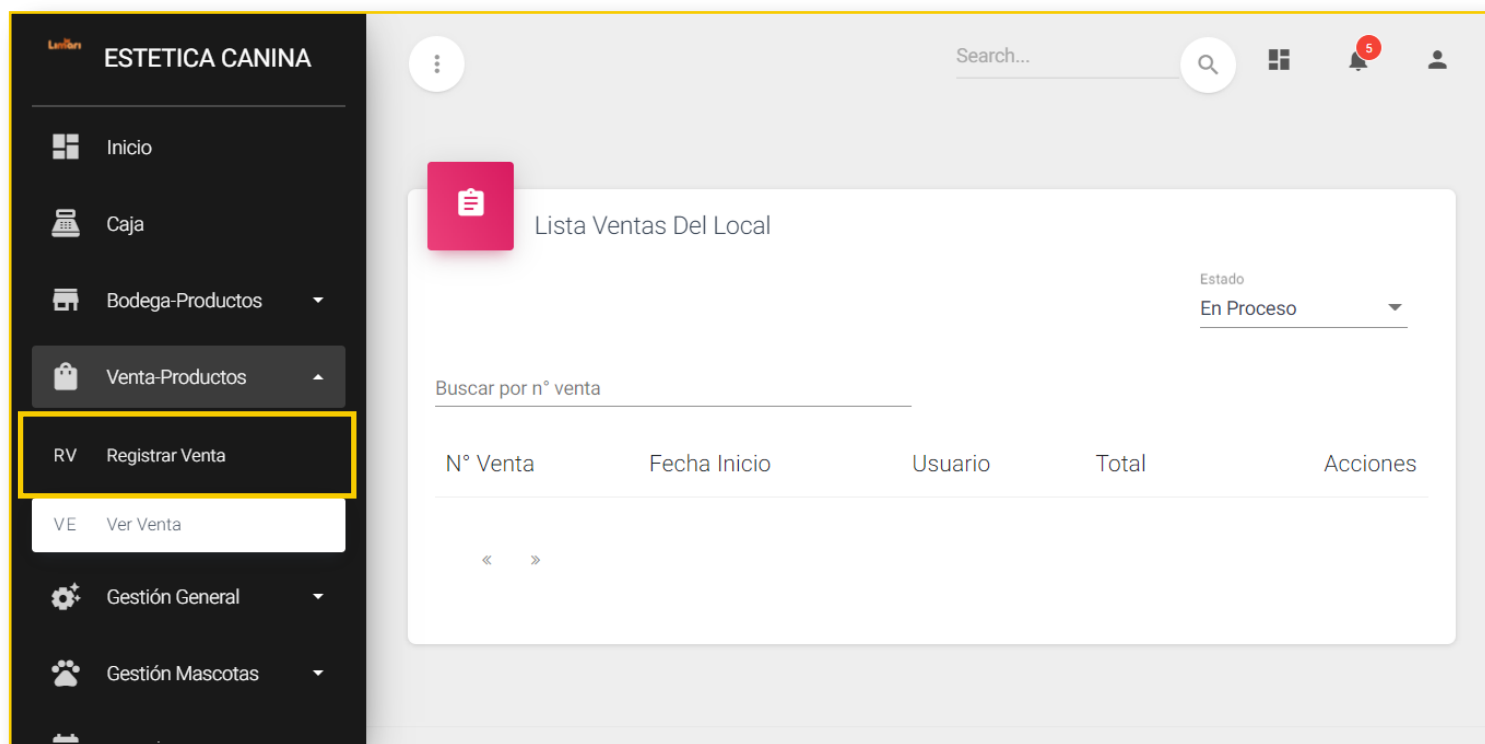
Four yellow L-shaped corner brackets are positioned around the text "VENTA PRODUCTOS", two at the top corners and two at the bottom corners, framing the text.

VENTA PRODUCTOS

6.1 Crear Venta

- Ir hacia la barra lateral, desplegar el menú “Venta-Productos” y seleccionar “Registrar Venta”.
- Seleccionar la opción “Registrar Venta”.

* No puede crear ventas, compras o egresos si no hay una caja creada previamente.



- Completar la tabla con los datos requeridos.



- Al seleccionar el producto, aparecerá este recuadro en el cual debe seleccionar la cantidad del producto y su descuento si así lo desea, luego seleccione “Agregar Producto”.

Crear Venta

VOLVER

Buscar Producto

TODOS

PELET DOG SHAW

Juguete Hueso

juguete plástico

Cantidad

1

Descuento

0

Aquí podrá escribir el descuento.

Total: \$5,000

5,000 | AGREGAR PRODUCTO

Aquí podrá escribir la cantidad del producto.

- Seleccione “Continuar” para seguir con la venta del producto.

Crear Venta

VOLVER

Buscar Producto

TODOS

PELET DOG SHAW

BUSCAR

RECARGAR PRODUCTOS

	Juguete hueso juguete plástico STOCK:3	\$5,000
	Purina One gato salmon Adultos 2kg pollo salmon STOCK:-1	\$11,000
	Antiparasitario Invermic interno antiparasitario solución oral	\$3,500

Detalle

1 x Juguete hueso	\$5,000
TOTAL	\$5,000

CONTINUAR

Presione este botón para seguir realizando la venta del producto.

- Complete los datos requeridos y luego seleccione “Crear Venta Finalizada”.

* En caso de poner el estado de la venta “En proceso”, no podrá seleccionar el método de pago hasta cambiar el estado a “Finalizado”.

Detalle de la venta

[VOLVER](#)

Cant.	Producto	Valor
1	JUGUETE HUESO	\$5,000

Presione este botón para eliminar el producto.

Iva \$798

TOTAL \$5,000

Estado
Finalizado

Método De Pago *
Efectivo

Presione este botón para finalizar la venta.

[CREAR VENTA FINALIZADA](#)

Aquí puede seleccionar el estado de la venta y el método de pago.

6.2 Gestión de Venta

● VER DETALLES DE VENTA

- Ir hacia la barra lateral, desplegar el menú “Venta-Productos” y seleccionar “Ver Venta”.
- Seleccionar el ícono celeste si desea ver los detalles de la venta.

ESTETICA CANINA

- Caja
- Bodega-Productos
- Venta-Productos
- RV Registrar Venta
- VE Ver Venta**
- Gestión General

Search...

Lista Ventas Del Local

Estado
En Proceso


Buscar por n° venta

N° Venta	Fecha Inicio	Usuario	Total	Acciones
1007	07/02/2022 11:37	Gissel Sanchez	5,000	

Presione este botón para ver los detalles de la venta.

Aquí podrá ver las ventas en proceso, finalizadas y canceladas.

- En esta sección podrá ver los detalles de la venta realizada.



Venta - N° Pedido: 1007

REGRESAR

Fecha Inicio	Usuario
07/02/2022 11:37	GisselSanchez
Método de pago	Estado
Sin Pago	En Proceso
Iva	Total
798	5,000

Cambiar Estado

Estado

En Proceso

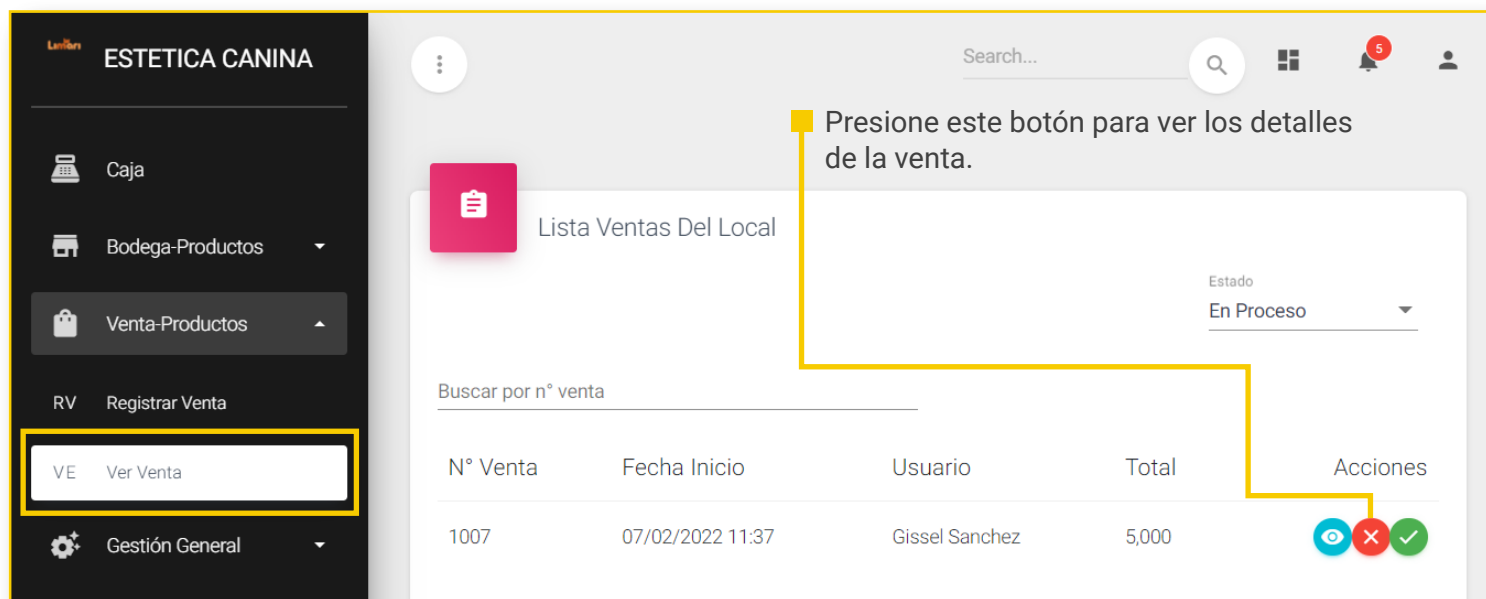


Detalle venta

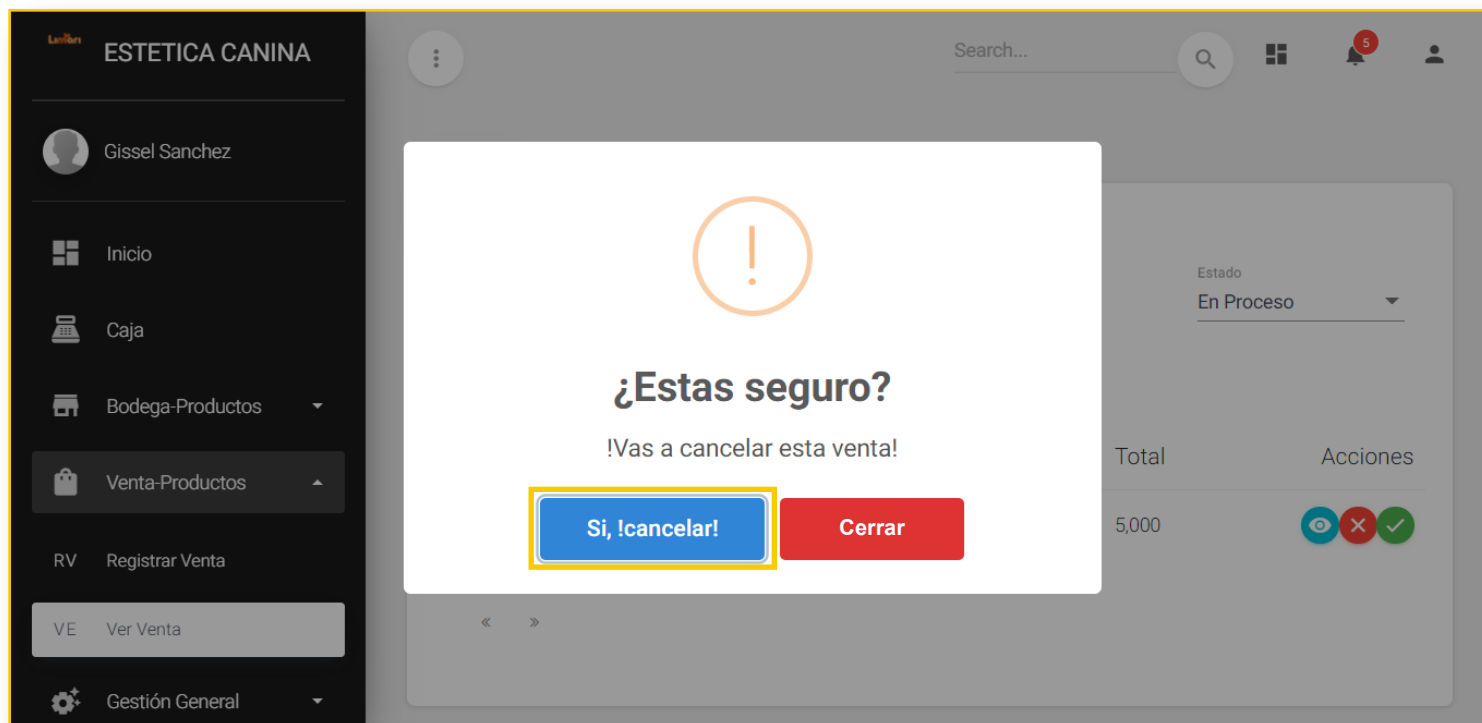
Cant.	Producto	SubTotal
1	JUGUETE HUESO	5,000

● CANCELAR VENTA

- Ir hacia la barra lateral, desplegar el menú “Venta-Productos” y seleccionar “Ver Venta”.
- Seleccionar el ícono rojo si desea cancelar la venta.

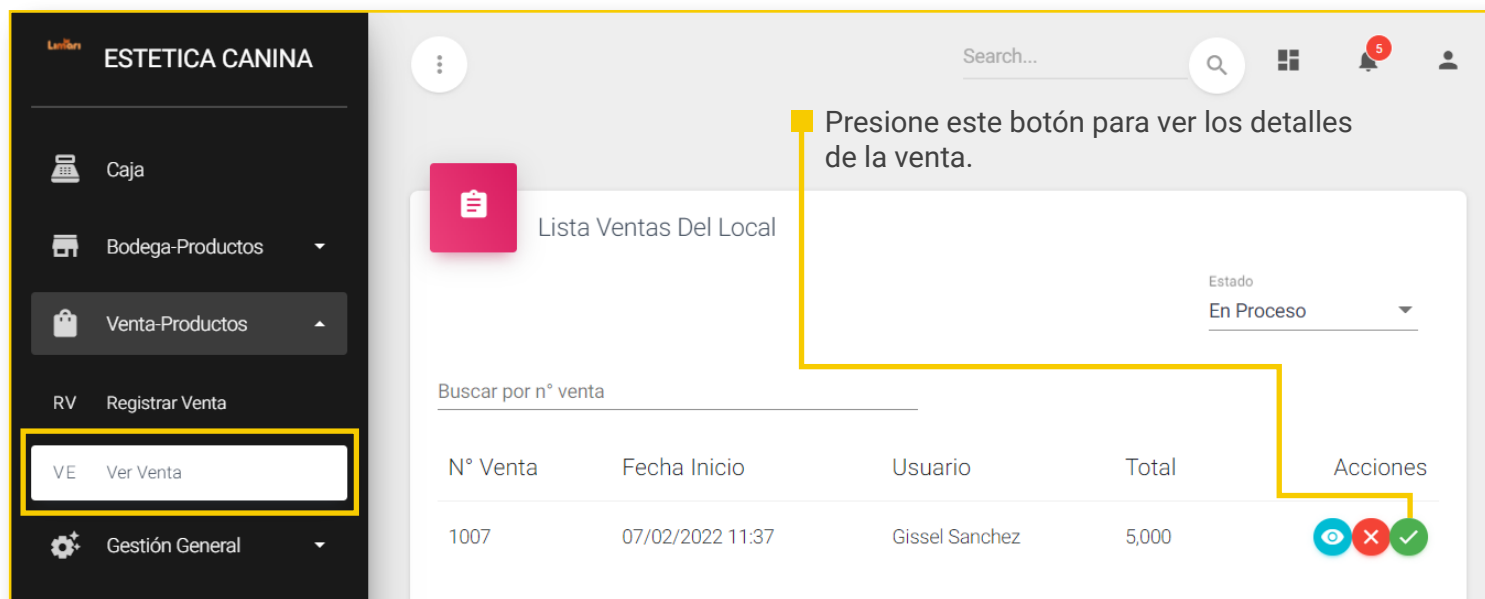


- Seleccionar la opción “Si, cancelar” para confirmar la acción.

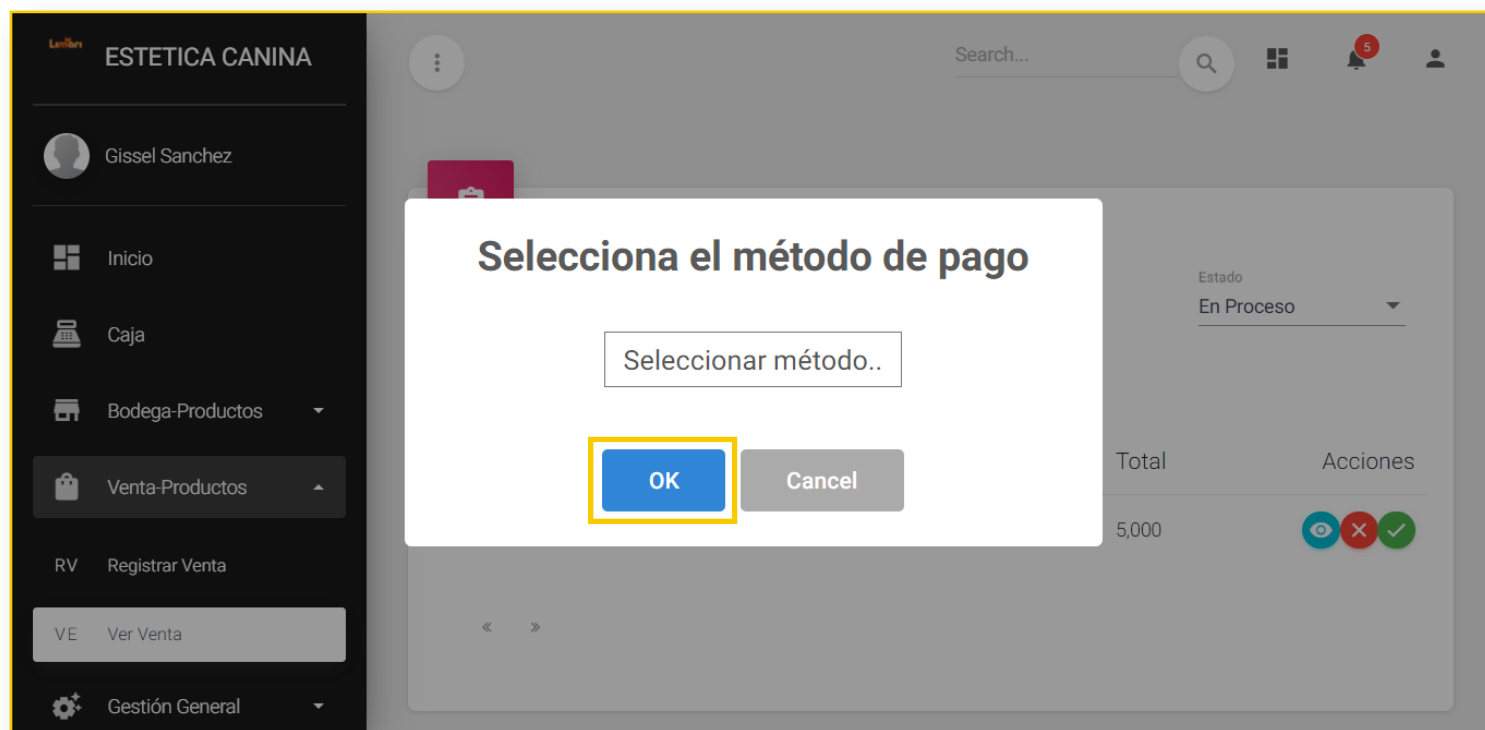


● Finalizar Venta

- Ir hacia la barra lateral, desplegar el menú “Venta-Productos” y seleccionar “Ver Venta”.
- Seleccionar el ícono verde si desea finalizar la venta.



- Elegir el método de pago y luego seleccionar la opción “OK” para confirmar la acción.



6.3 Estado de Venta

- Ir hacia la barra lateral, desplegar el menú "Venta-Productos" y seleccionar "Ver Venta".
- Seleccionar el ícono celeste si desea ver los detalles de la venta.

ESTETICA CANINA

Caja

Bodega-Productos

Venta-Productos

RV Registrar Venta

VE Ver Venta




Gestión General

Search...

Lista Ventas Del Local

Estado
En Proceso

Buscar por n° venta

N° Venta	Fecha Inicio	Usuario	Total	Acciones
1007	07/02/2022 11:37	Gissel Sanchez	5,000	  

Presione este botón para ver los detalles de la venta.

- Seleccionar el estado de venta que desea y confirme la acción.

Cambiar Estado

Estado
En Proceso

Presione aquí para desplegar las opciones del estado de la venta.

Finalizado

En Proceso

Cancelado

Cambiar Estado

Estado
Finalizado

Método De Pago *
Efectivo

FINALIZAR VENTA

