

MANUAL DE USUARIO:

"SISTEMA DE GESTIÓN DE VENTAS Y REPARTOS"

+569 63242453
www.waliex.com
asesoramiento@waliex.com



PRODUCTOS



5 PRODUCTOS

5.1 Crear productos

- Ir hacia la barra lateral y seleccionar “Productos”.
- Seleccionar la opción “Crear Producto”.

*Para crear un producto, debe existir una categoría.

*Un producto inactivo, puede volver a activarse en el apartado de Inactivos.

Productos de la Empresa

[+ CREAR PRODUCTO](#) Aquí puede crear un producto.

Activos **Inactivos**

Productos activos e inactivos

Buscar...

| Codigo Barra | Nombre | Descripción | Stock | Precio | Categoría | Acciones |
|---------------|---------------------|-------------------------------------|-------|----------|-----------|----------|
| 7800143103506 | basurero | | 14 | \$5,000 | General | |
| 1000000 | Pan con Jamón | Un pan, pero con jamón y sin queso. | 384 | \$1,299 | General | |
| 01 | bidon policarbonato | bidon 20 litros policarbonato | 24 | \$1,200 | General | |
| 99999 | Agua de tamarindo- | Sabor tamarindo | 4 | \$12,000 | General | |

● Completar los datos de la tabla para crear un producto.

- | | |
|---------------|--|
| ● Nombre | ● Código de barra * Se puede escanear el código o introducirlo manualmente |
| ● Descripción | ● Stock |
| ● Precio | ● Categoría |

Crear Producto

VOLVER

Con este botón puede volver al módulo de "Productos".

Nombre:

Ingresar Nombre

Código Barra:

Ingresar Código de barra

Descripción:

Ingresar Descripción

Stock:

Ingresar Stock

Precio:

Ingresar Precio

Categoría:







Categoría...

CREAR

Con este botón puede crear el producto.

5.2 Ver detalles del producto

- En el módulo de “Productos”, hacer clic en el icono azul “Ver producto”.

| Codigo Barra | Nombre | Descripción | Stock | Precio | Categoría | Acciones |
|---------------|---------------|-------------------------------------|-------|---------|-----------|---|
| 7800143103506 | basurero | | 14 | \$5,000 | General |    |
| 1000000 | Pan con Jamón | Un pan, pero con jamón y sin queso. | 384 | \$1,299 | General |    |

Con este botón puede crear un precio costo al producto.

Detalle Producto

VOLVER
+ PRECIO COSTO

Nombre:
basurero

Codigo Barra:
7800143103506

Descripcion:

Stock:
14



Precio:
5000

Categoría:
General

Precio Costo:
2000

Datos del producto

Tabla de Precio de Costos

| Fecha | Precio Costo | Estado | Acciones |
|---------------------|--------------|----------|---|
| 04/02/2022 16:43:04 | 1000 | Inactivo |  |
| 07/02/2022 09:53:36 | 2000 | Activo |  |

5.3 Precio costo

- Ingresar al cuadro azul “Ver producto” y hacer clic en el botón “Precio costo”.

Detalle Producto

VOLVER

Con este botón puede volver al módulo de productos.

+ PRECIO COSTO

Crear Precio Costo

Ingresar valor

Precio Costo:

Ingresar Precio Costo

CREAR

- Al ingresar el precio costo, se añadirán a una tabla que se encuentra en la parte inferior del módulo, solo el último precio costo quedará activo, los anteriores se podrán eliminar si desea.

| Fecha | Precio Costo | Estado | Acciones |
|---------------------|--------------|----------|---|
| 04/02/2022 16:43:04 | 1000 | Inactivo |  |
| 07/02/2022 09:53:36 | 2000 | Inactivo |  |
| 08/02/2022 17:16:14 | 500 | Activo |  |

5.4 Editar producto

- En el módulo de “Productos”, hacer clic en el icono verde “Editar producto”.

Productos de la Empresa

[+ CREAR PRODUCTO](#)

Activos Inactivos

Buscar...

| Codigo Barra | Nombre | Descripción | Stock | Precio | Categoría | Acciones |
|---------------|---------------|-------------------------------------|-------|---------|-----------|---|
| 7800143103506 | basurero | | 14 | \$5,000 | General |    |
| 1000000 | Pan con Jamón | Un pan, pero con jamón y sin queso. | 384 | \$1,299 | General |    |

Productos de la Empresa

[VOLVER](#) Al seleccionar este botón, volverá al módulo de productos.

Nombre:

basurero

Codigo Barra:

7800143103506

Descripcion:

Ingresar Descripcion

Stock:

14

Precio:

5000

Categoría Actual:

General

[EDITAR](#) Con este botón editará los datos.

5.5 Eliminar producto

- En el módulo de “Productos”, hacer clic en el icono rojo “Desactivar producto”.

*Un producto inactivo, puede volver a activarse en el apartado de Inactivos.

Productos de la Empresa

[+ CREAR PRODUCTO](#)

Activos **Inactivos**

Productos activos e inactivos

Buscar...

| Codigo Barra | Nombre | Descripción | Stock | Precio | Categoría | Acciones |
|---------------|---------------|-------------------------------------|-------|---------|-----------|---|
| 7800143103506 | basurero | | 14 | \$5,000 | General |    |
| 1000000 | Pan con Jamón | Un pan, pero con jamón y sin queso. | 384 | \$1,299 | General |    |

- Se abrirá un cuadro de confirmación para desactivar el producto.

