

MANUAL DE USUARIO: "SISTEMA CONCESIONARIAS"

+569 63242453
www.waliex.com
asesoramiento@waliex.com



ACTAS DE ENTREGA



11.1 Crear acta

- Ir hacia barra lateral, desplegar el menú de “Ventas” y seleccionar “Listado de Ventas”.
- Al volver al módulo de “Listado de Ventas”, seleccionar el icono de una libreta “Crear acta”.

VENDE VEHICULOS

Actas De Entrega

Cientes

Cotización

Ventas

LV Listado De Ventas

GC Gestión De Créditos

Vehículos

Ingreso

Egreso

Lista de Ventas

Buscar

N° Venta	Cliente	Rut	Fecha	Contacto	Vehículo(Marca/Patente)	Saldo	Acciones
5	Juanito Perez	77.389.387-K	30-03-2021	938389890	FIAT STRADA DCAB 1.4 / HLPH350	958,000	
4	Renta Car	11.111.111-1	03-03-2021	111111111	Mazda Tribute DX / hfgsh76	5,100,000	
3	Renta Car	11.111.111-1	01-03-2021	111111111	Chevrolet Camaro / hhhh88	4,010,000	
2	Juanito Perez	77.389.387-K	25-02-2021	938389890	Zusuki Switch / hgfu77	958,000	
1	Fabio alde	737.783.789-K	25-02-2021	983789898	Ford Focus / hfbf43	4,000,000	

Ventas por página 10 1 - 5 of 5

- Al hacer clic en “Crear acta”, podrá crear un acta con los siguientes datos:

VOLVER

Con este botón puede volver al modulo de Listado de Ventas.

Crear Acta de Entrega

Vehículo

TOYOTA SUPRA 2019 Patente:GGEZ69

Cliente

Renta Car - renta.car@gmail.com

Limpieza Exterior

Limpieza Interior

Datos a rellenar

Detalles

SIN DETALLES

Opciones editables en el punto N° 11.4 - 11.5.

Revisión Pre-Entrega

N° LLAV...

1

Revisión Técnica
 Padron
 Radio
 Rueda Repuesto
 Set de Seguridad
 LLave Ruedas
 Gata
 Numero de Llaves
 Manuales

Funcionamiento

nose
 Aire Acondicionado
 Bocina
 Luces
 Apertura Maletera
 Cierre centralizado
 Mnaules
 Bateria funcional
 Parabrisa
 Espejos laterales

Hacer clic en las opciones para cambiar su estado. (Si / No).

Observaciones

SIN OBSERVACIONES

¿Le fue ofrecido un seguro full para el vehiculo?

☐

¿Le fue ofrecido un sistema de financiamiento?

☐

¿Le fue ofrecido recibir su actual vehiculo en parte de pago?

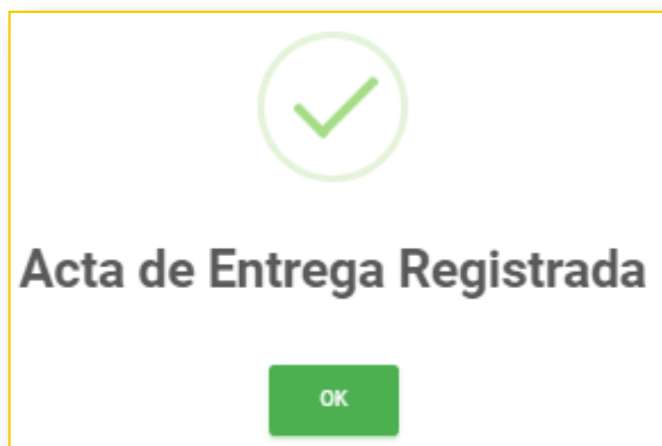
☐

Cambio de estado (Si / No).

GUARDAR

Con este botón puede guardar el acta.

- Al hacer clic en “Guardar”, el acta queda registrada en el sistema y aparece un cuadro de confirmación.



11.2 Listado de actas

- Ir hacia barra lateral, desplegar el menú de “Actas de entrega” y seleccionar “Listado”.
- En este panel puede ver y editar las actas de entrega que se han realizado en el sistema.

*Solo se puede crear un acta con una venta ya realizada.

VENDE VEHICULOS

Bastian

Panel Principal

Usuarios

Empresa

Actas De Entrega







LA Listado

FU Funcionamiento

RE Revisión

Actas de Entrega

Buscar

Fecha Realizada	Cliente	Rut Cliente	Realizada Por	Observaciones	Acciones
30-03-2021	Juanito Perez	77389387K	Soporte Waliex	SIN OBSERVACIONES	 
01-03-2021	Renta Car	111111111	Fabio	SIN OBSERVACIONES	 
25-02-2021	Fabio alde	737783789k	Soporte Waliex	SIN OBSERVACIONES	 

Actas por página 10 1 - 3 of 3

Presione este botón para editar el acta.

Presione este botón para ver el acta.

- Al hacer clic en el ícono del ojo “Ver acta de entrega”, se muestra el siguiente cuadro

VOLVER

Con este botón puede volver al módulo de Listado de Actas.

GENERAR PDF

Con este botón puede descargar un documento PDF de la acta de entrega.

Acta de Entrega

ACTA DE ENTREGA

FECHA 30-03-2021

AUTOSUR

CLIENTE	JUANITO PEREZ	RUT: 77389387K	TELEFONO: 928389890
VENDEDOR	SOPORTE WALIEX	RUT: 999999-9	
VEHICULO	MARCA: FIAT	MODELO: STRADA DCAB 1.4	AÑO: 2016
		PATENTE: HLPH95	VIN: 9BD578952GB067999

☒ LIMPIEZA EXTERIOR
 ☐ LIMPIEZA INTERIOR

DETALLES: SIN DETALLES

REVISIÓN PRE-ENTREGA: Revisión.
 N° LLAVES: 1
☒ REVISIÓN TÉCNICA
☒ PADRON
☒ RADIO
☒ RUEDA REPUESTO
☒ SET DE SEGURIDAD
☒ LLAVE RUEDAS
☐ GATA
☐ NUMERO DE LLAVES
☐ MANUALES

FUNCIONAMIENTO: Funcionamiento.
☐ AIRE ACONDICIONADO
☒ BOCINA
☒ LUCES
☒ APERTURA MALETERA
☒ CIERRE CENTRALIZADO
☐ MNAULES
☒ BATERIA FUNCIONAL
☐ PARABRISA
☐ ESPEJOS LATERALES

YO JUANITO PEREZ DECLARO EXPRESAMENTE HABER REVISADO DETENIDAMENTE LA DOCUMENTACIÓN LEGAL Y EL ESTADO DE CONSERVACIÓN Y MANTENIMIENTO EN QUE SE ENCUENTRA EL VEHICULO MOTORIZADO A QUE SE REFIERE DECLARO CONOCER DETALLADAMENTE DICHO ESTADO DE CONSERVACIÓN Y MANTENIMIENTO Y, POR LO TANTO, ACEPTO LAS CONDICIONES EN QUE SE ENCUENTRA. DECLARO ADEMÁS, HABER SIDO INFORMADO(A) QUE SI ESTE VEHÍCULO TIENE PRENDA CONSTITUÍDA POR EL PROPIETARIO ANTERIOR A FAVOR DE ALGUNA INSTITUCIÓN FINANCIERA O DE TERCEROS, LA TRANSFERENCIA A MI NOMBRE SÓLO SE EFECTUARÁ DESPUÉS QUE LA PRENDA EN CUESTIÓN SEA ALZADA, PLAZO QUE NO DEPENDE DE AUTOMOTRIZ AUTOSUR Y QUE ALCANZA LOS 30 DÍAS CORRIDOS APROXIMADAMENTE. DECLARO TAMBIÉN, ESTAR EN CONOCIMIENTO QUE, EN CASO DE HABER ADQUIRIDO ESTE VEHÍCULO CON CRÉDITO OTORGADO POR ALGUNA INSTITUCIÓN FINANCIERA, ÉSTE PERMANECERÁ EN PRENDA A SU FAVOR HASTA LA EXTINCIÓN TOTAL DE LA DEUDA.

OBSERVACIONES: SIN OBSERVACIONES

¿LE FUE OFRECIDO UN SEGURO FULL PARA EL VEHICULO? ☒

¿LE FUE OFRECIDO UN SISTEMA DE FINANCIAMIENTO? ☐

¿LE FUE OFRECIDO RECIBIR SU ACTUAL VEHICULO EN PARTE DE PAGO? ☐

FIRMA VENDEDOR
 SOPORTE WALIEX
 999999-9

FIRMA CLIENTE
 JUANITO PEREZ
 77389387K



11.3 Editar acta


- En el módulo de “Listado de actas” hacer clic en el icono de lápiz “Editar acta”.
- En este panel puede editar las actas de entrega que se han realizado en el sistema.

VOLVER

Con este botón puede volver al módulo de Listado de actas.

Acciones



Editar Acta de Entrega

Vehículo

FIAT STRADA DCAB 1.4 2016 Patente:HLP95

Cliente

Juanito Perez - juantio@gmail.com

Limpieza Exterior

☒

Limpieza Interior

☐

Detalles

SIN DETALLES

Revisión Pre-Entrega

N° LLAV...

1

☒ Revisión Técnica

☒ Padron

☒ Radio

☒ Rueda Repuesto

☒ Set de Seguridad

☒ LLave Ruedas

☐ Gata

☐ Numero de Llaves

☐ Manuales

Funcionamiento

☐ Aire Acondicionado

☒ Bocina

☒ Luces

☒ Apertura Maletera

☒ Cierre centralizado

☐ Mnaules

☒ Bateria funcional

☐ Parabrisa

☐ Espejos laterales

Observaciones

SIN OBSERVACIONES

¿Le fue ofrecido un seguro full para el vehículo?

☒

¿Le fue ofrecido un sistema de financiamiento?

☐

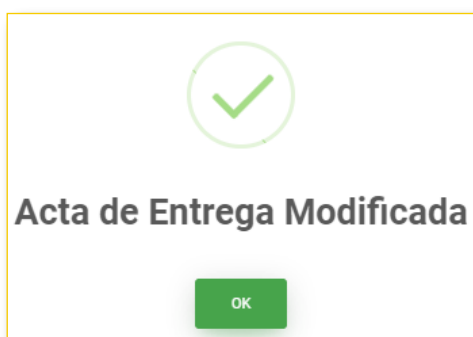
¿Le fue ofrecido recibir su actual vehículo en parte de pago?

☐

ACTUALIZAR

Con este botón puede actualizar los datos del acta.

- Al actualizar el acta se le abrirá un cuadro de confirmación.



11.4 Gestión funcionamiento

- Ir hacia barra lateral, desplegar el menú de “Actas de entrega” y seleccionar “Funcionamiento”.
- En este panel puede editar los funcionamientos disponibles para seleccionar en el acta.
- Para crear un funcionamiento, haga clic en el botón “Crear funcionamiento”.

VENDE VEHICULOS

Bastian

Panel Principal

Usuarios

Empresa

Actas De Entrega

LA Listado

FU Funcionamiento

RE Revisión

Clientes

Cotización

Ventas

LV Listado De Ventas

GC Gestión De Créditos

Acta de Entrega - Funcionamientos

CREAR FUNCIONAMIENTO

ACTIVO

INACTIVO

Buscar

*Un funcionamiento inactivo, puede volver a activarse en el apartado de Inactivos.

Nombre	Acciones
Manuales	Al presionar este botón puede desactivar el funcionamiento
Alre Acondicionado	
Bocina	
Luces	
Apertura Maletera	
Cierre centralizado	
Batería funcional	
Parabrisa	
Espejos laterales	

¿Estas seguro?

Vas a desactivar este funcionamiento.

SI, DESACTIVAR

CANCELAR

Desactivado!

El funcionamiento ha sido desactivado.

OK

Confirmación para desactivar funcionamiento.

Funcionamientos por página 10 1 - 9 of 9

- Al crear un nuevo funcionamiento, se abre el siguiente cuadro:

Agregar Nuevo Funcionamiento

Ingrese Nombre del Funcionamiento

GuardarCancelar

- **Funcionamientos inactivos**




- Los funcionamientos inactivos pueden enviarse al estado de “activo” con el botón de “activar”.

Acta de Entrega - Funcionamientos

CREAR FUNCIONAMIENTO

ACTIVO INACTIVO

Buscar

Nombre	Acciones
Neumático de repuesto	
nose	
Otro	
Mnaules	


Funcionamientos por página 10 1 – 4 of 4 < >



¿Estas seguro?

Vas a activar este funcionamiento.

SI, ACTIVAR!CANCELAR



Activado!

El funcionamiento ha sido activado.

OK

11.5 Gestión de revisiones

- Ir hacia barra lateral, desplegar el menú de “Actas de entrega” y seleccionar “Revisión”.
- En este panel puede editar las revisiones disponibles para seleccionar en el acta.
- Para crear una revisión, haga clic en el botón “Crear Revisión”.

VENDE VEHICULOS

Bastian

Panel Principal

Usuarios

Empresa

Actas De Entrega

LA Listado

FU Funcionamiento

RE Revisión

Clientes

Cotización

Ventas

Listado De Ventas

Gestión De Créditos

Vehículos

Ingreso

Acta de Entrega - Revisión

CREAR REVISIÓN

Con este botón puede crear una revisión.

ACTIVO INACTIVO

Al presionar estos botones puede ver las revisiones activas e inactivas.

Buscar

*Una revisión inactiva, puede volver a activarse en el apartado de Inactivos.

Nombre	Acciones
Revisión Técnica	Al presionar este botón puede desactivar la revisión
Padron	
Radio	
Rueda Repuesto	
Set de Seguridad	
LLave Ruedas	
Gata	
Numero de Llaves	
Manuales	

¿Estas seguro?

Vas a desactivar esta revisión.

SI DESACTIVAR CANCELAR

Desactivado!

La revisión ha sido desactivada.

OK

Revisiones por página 10 1 - 9 of 9

- Al crear un nuevo funcionamiento, se abre el siguiente cuadro:

Agregar Nueva Revisión

Ingresa Nombre de la Revisión

Guardar Cancelar



- Revisiones inactivas
 - Las revisiones inactivas pueden enviarse al estado de “activo” con el botón de “activar”.

Acta de Entrega - Funcionamientos


CREAR REVISIÓN

ACTIVO INACTIVO

Buscar

Nombre	Acciones
Nueva revision	
Revisión Técnica	


Revisiones por página 10 1 - 2 of 2 < >



¿Estas seguro?

Vas a activar esta revisión.

SI, ACTIVAR! CANCELAR



Activado!

La revisión ha sido activado.

OK

